

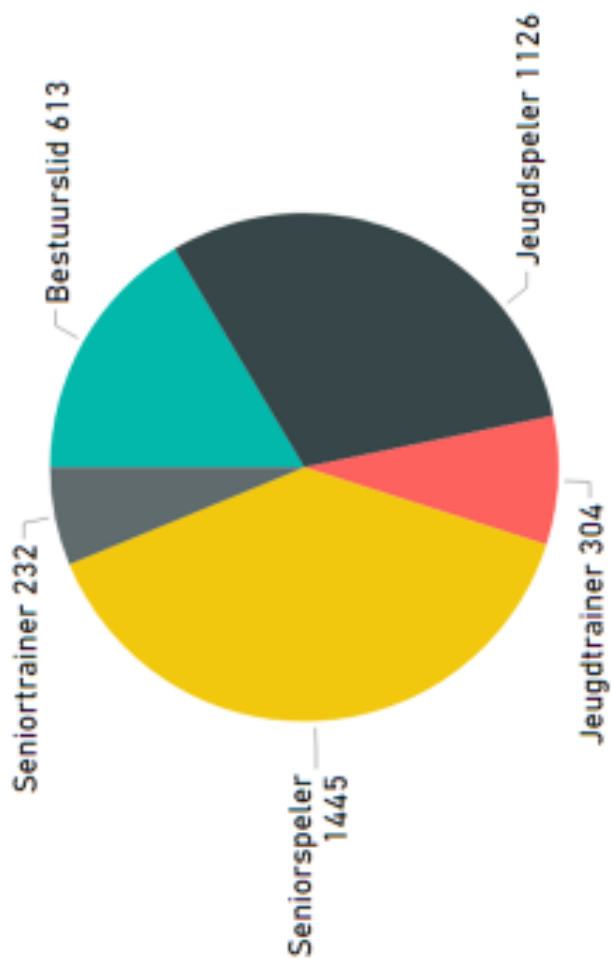


JAARVERSLAG 2017

BIJLAGEN

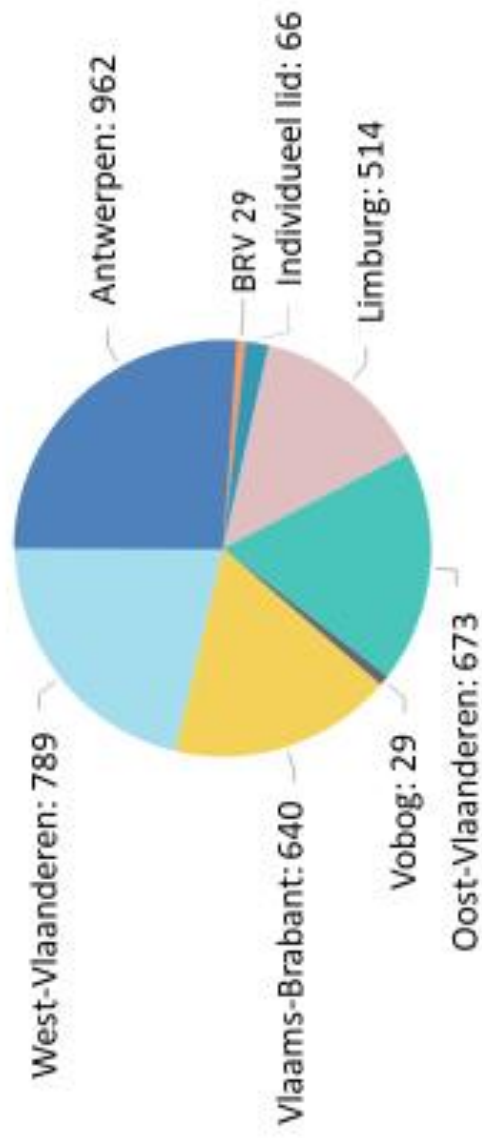
Algemene aantallen

Aantal ingevulde enquêtes



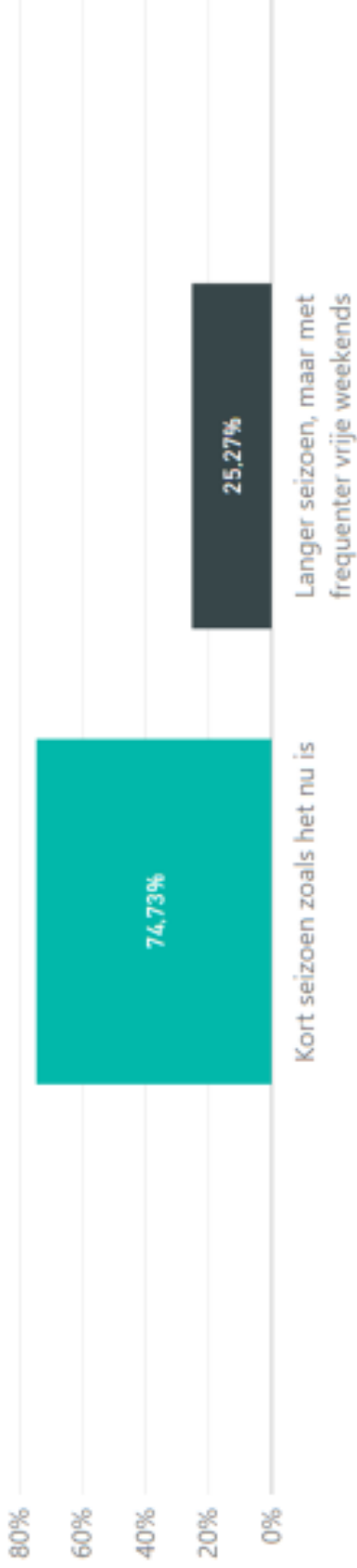
Algemene aantallen

Aantal ingevulde enquêtes

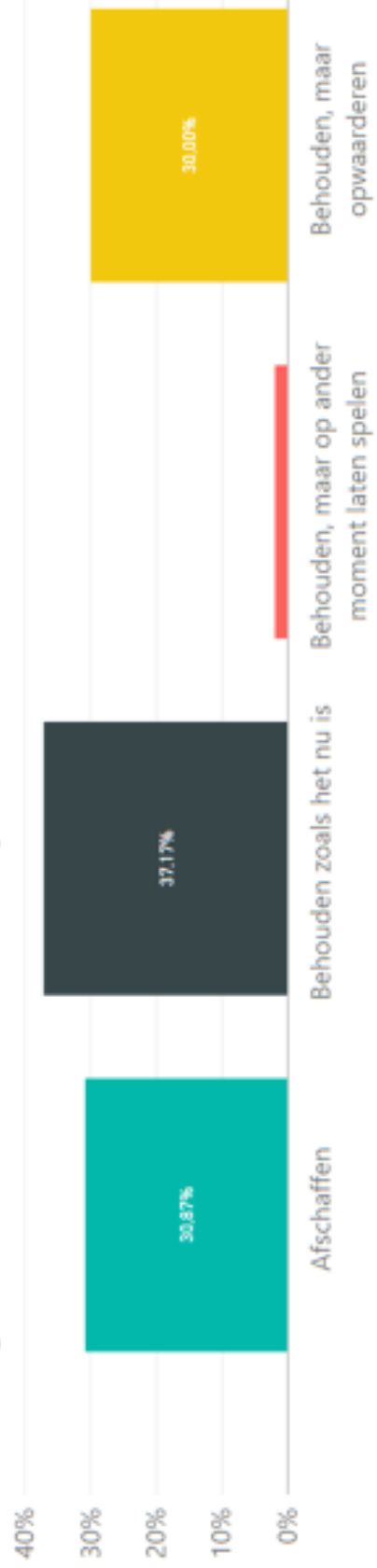


Bestuursleden:

Hoe lang zou je willen dat een seizoen duurt? (momenteel van begin september tot eind april)

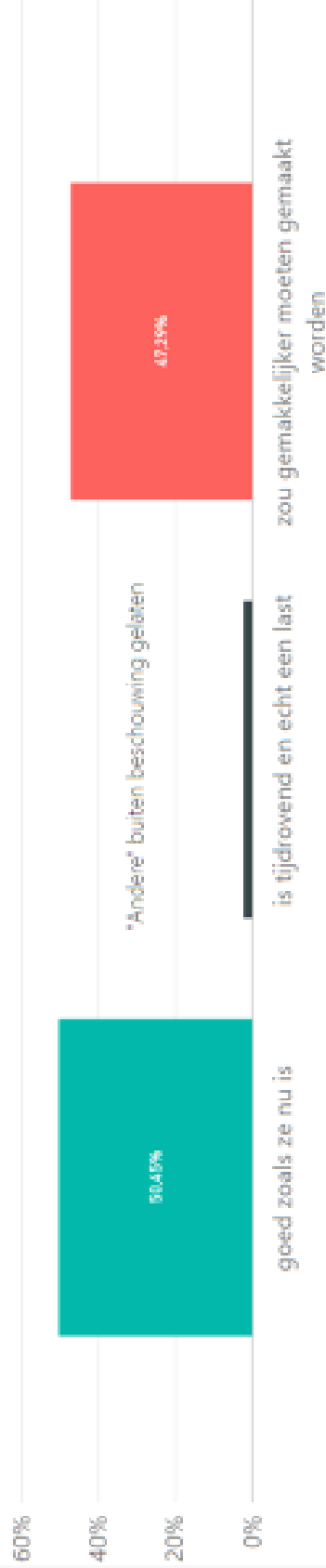


Wat moet er gebeuren met de reservewedstrijden?

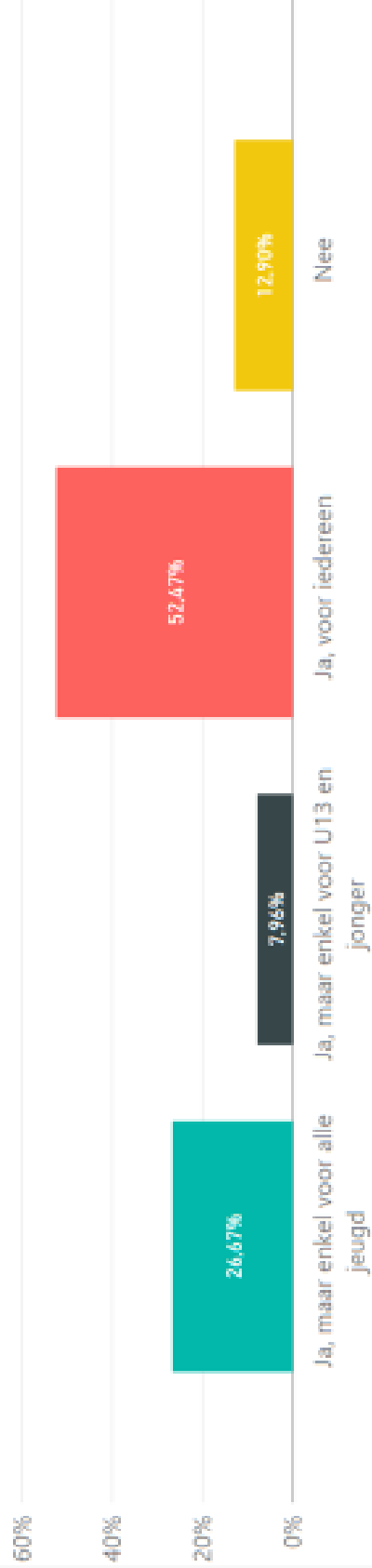


Bestuursleden:

De administratie voor het aansluiten van nieuwe spelers is:



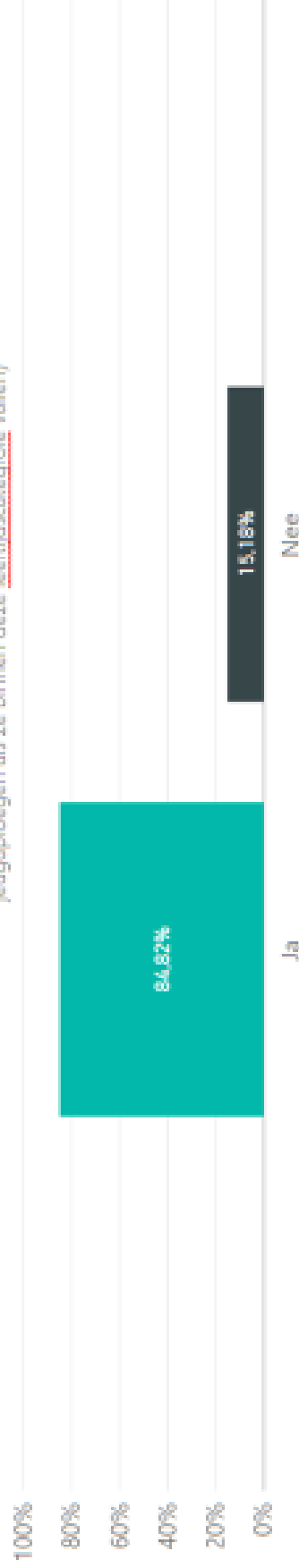
Moet er een vereenvoudigd wedstrijdblad zijn?



Bestuursleden:

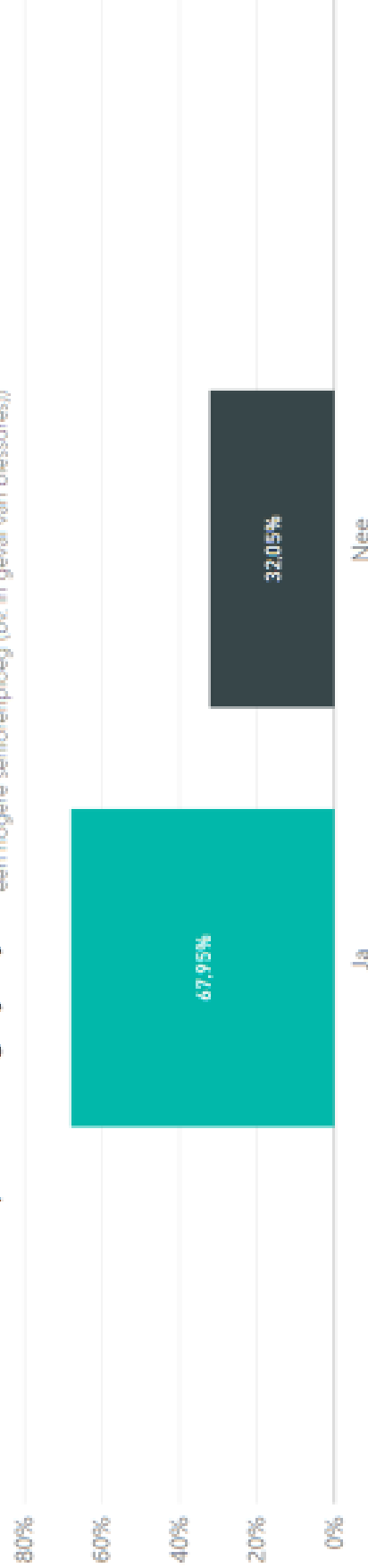
Moet vloten van jeugdspelers mogelijk zijn?

(Vloten = binnen één club kunnen spelers uit seniorenploegen meespelen bij jeugd ploegen als ze binnen deze leeftijdscategorie vallen)




Moet vloten van seniorenspelers mogelijk zijn?

(Vloten = binnen één club kunnen spelers uit de lagere seniorenploeg onbeperkt meedoen bij een hogere seniorenploeg (bv. in geval van blessures))




Bestuursleden:

Zou het wedstrijdblad gedigitaliseerd kunnen worden?




Moet het mogelijk zijn om zowel competitie als recreatie te spelen?



Bestuursleden:

Is het volgens u praktisch haalbaar om een gemengde competitie in te richten?



Jeugdspelers:

Hoeveel sets vind je dat uw team moet spelen tijdens de wedstrijden?




Hoeveel wedstrijden wil je spelen tijdens het seizoen?

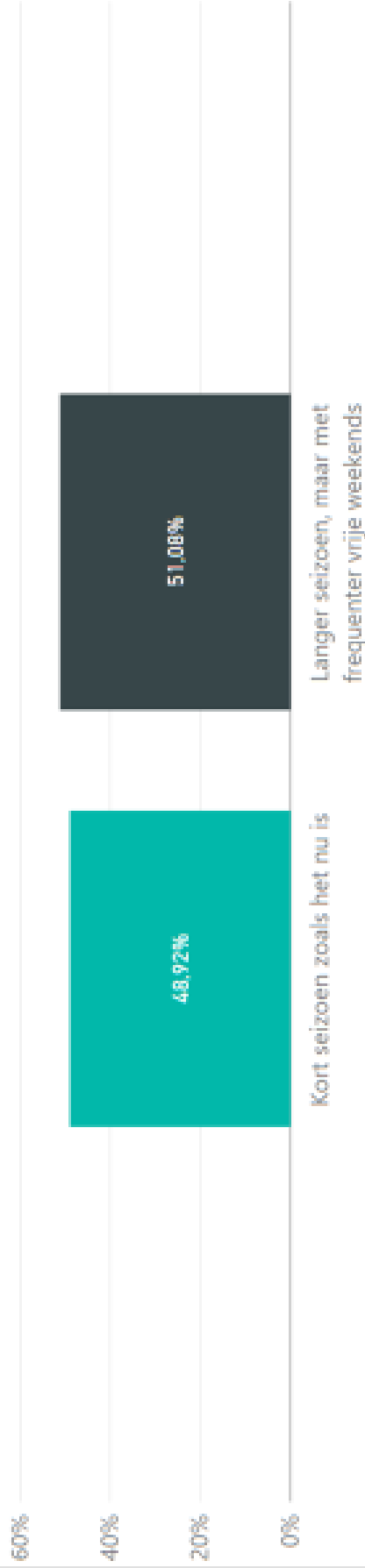


Jeugdspelers:

Hoeveel kilometer ben je bereid om te rijden voor de wedstrijden (inclusief VJCL, Vlaamse Jeugdbeker,...)



Hoe lang zou je willen dat een seizoen duurt? (momenteel van begin september tot eind april)

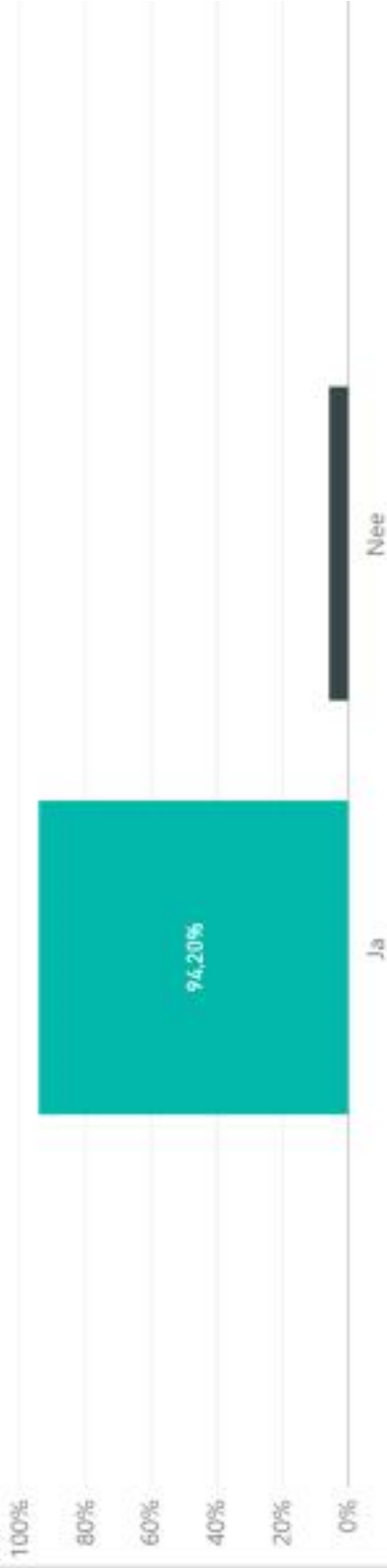


Jeugdspelers:

Hoeveel tijd wil je spenderen op een dag om een match te spelen (incl. verplaatsing)?




Ben je bereid om competitiewedstrijden te spelen tegen ploegen uit een andere provincie, indien dit dicht...

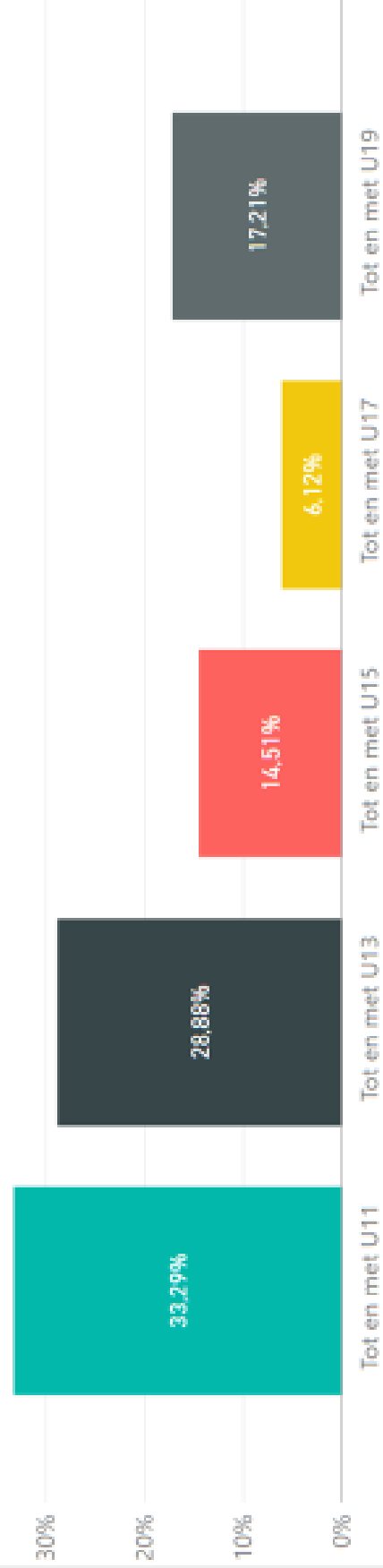


Jeugdspelers:

Vind je dat wedstrijden gemengd moeten kunnen gespeeld worden?




Tot welke leeftijd kan er gemengd gespeeld worden?

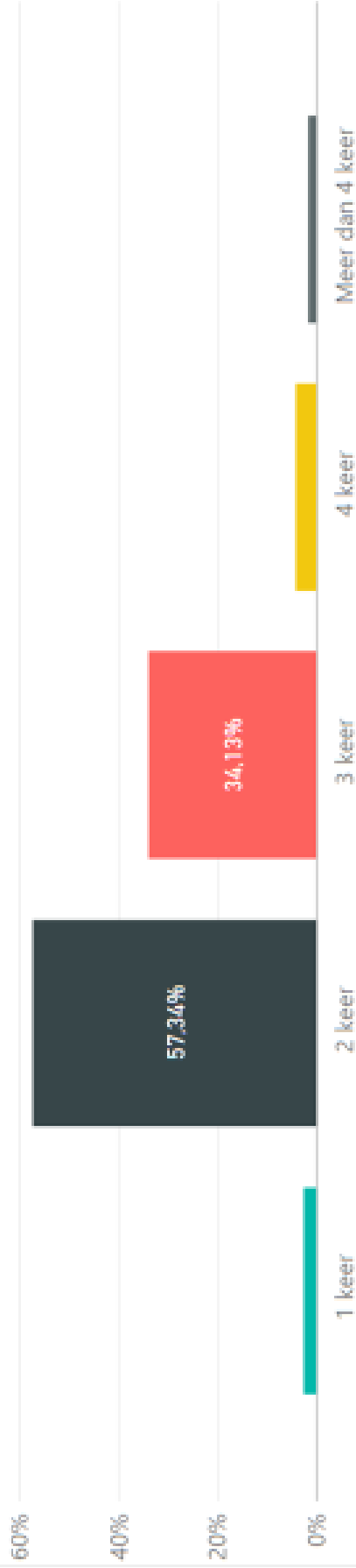


Jeugdspelers:


Is jullie trainer ook jullie coach?



Hoeveel keer wil je trainen per week?



Jeugdtrainers: Is de impact van de opslag te groot bij de jeugd?




Moet er een vereenvoudigd wedstrijdblad zijn voor de jeugd?

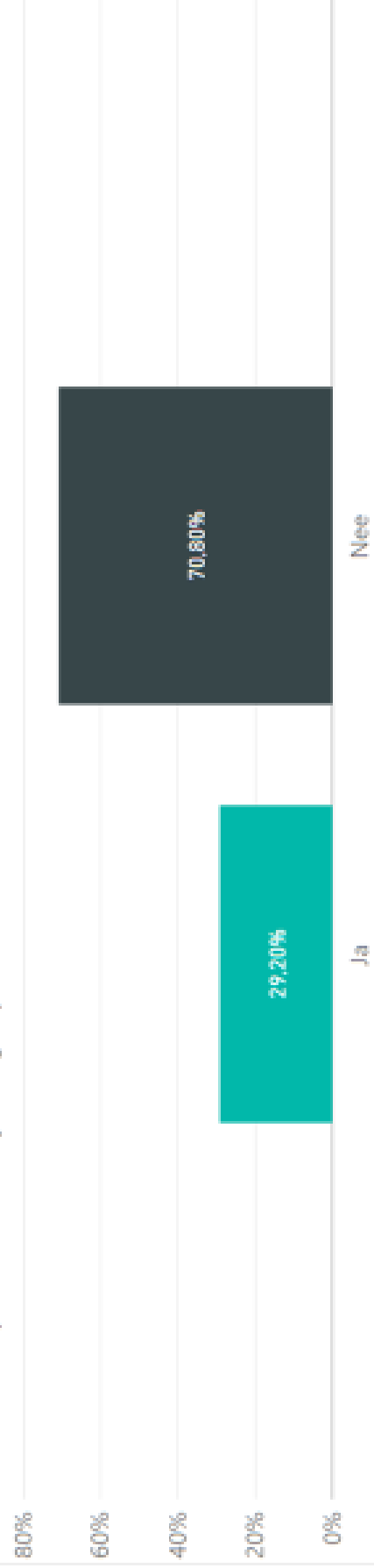


Jeugdtrainers:

Tot welke leeftijdscategorie zou er een vereenvoudigd wedstrijdblad moeten zijn?

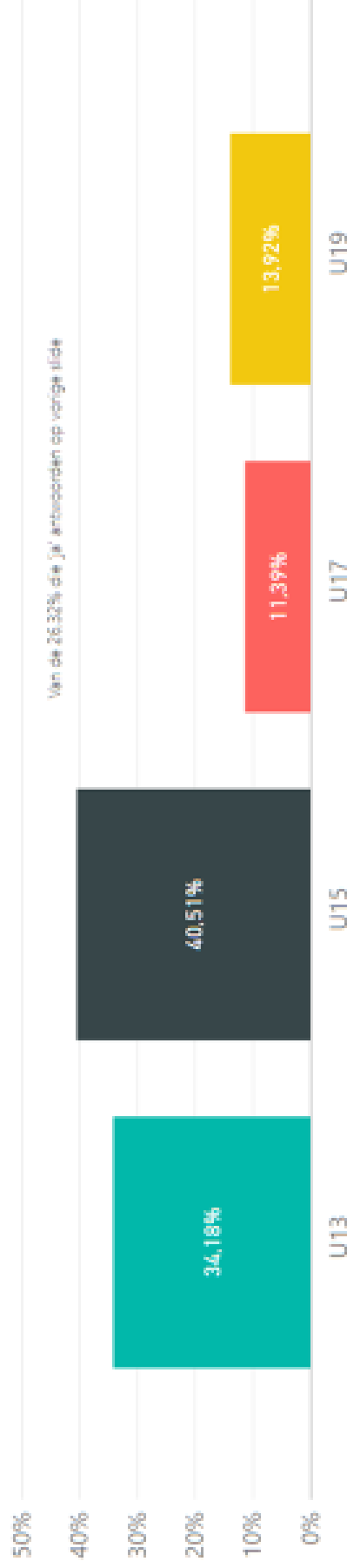


Kunnen de competitiewedstrijden gespeeld worden zonder scheidsrechter?




Jeugdtrainers:

Tot welke leeftijdscategorie zou er zonder scheidsrechter gespeeld kunnen worden?



Hoeveel kilometer ben je bereid om te rijden voor de wedstrijden?



Jeugdtrainers:

Moet er doorgedraaid worden na 3 opslagen van dezelfde speler?

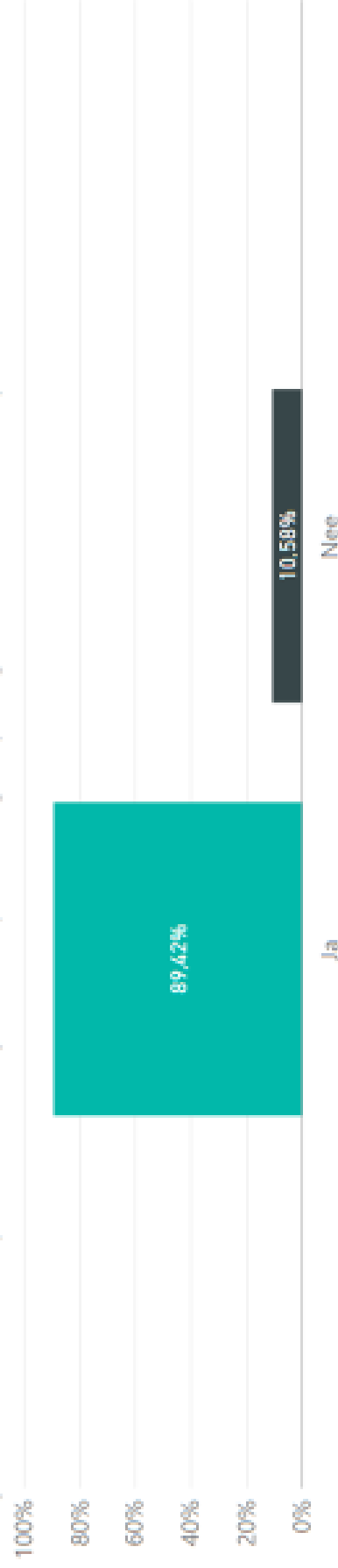


Hoeveel tijd wil je spenderen op een dag om een match te spelen (incl. verplaatsing)?

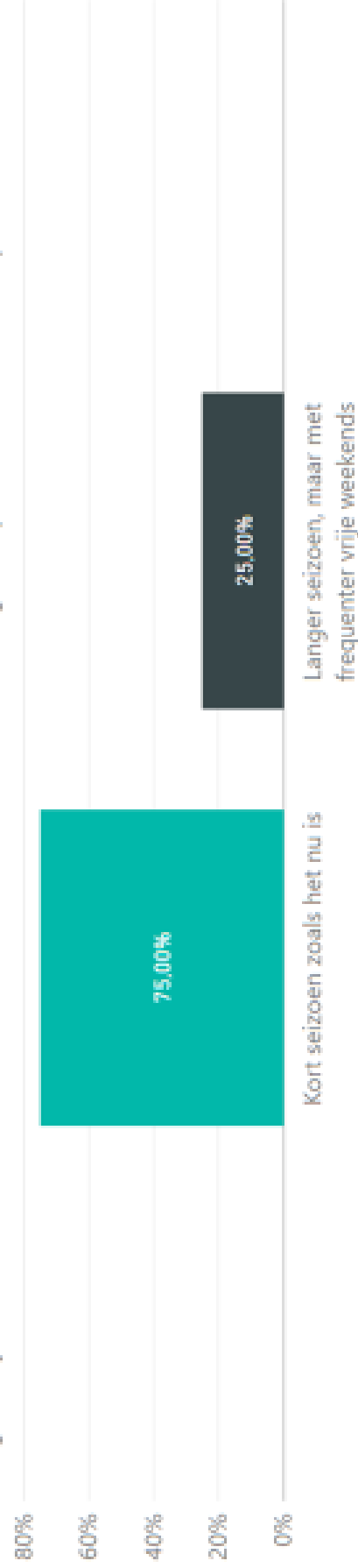


Jeugdtrainers:

Ben je bereid om competitiewedstrijden te spelen tegen ploegen uit een andere provincie, indien dit dicht...

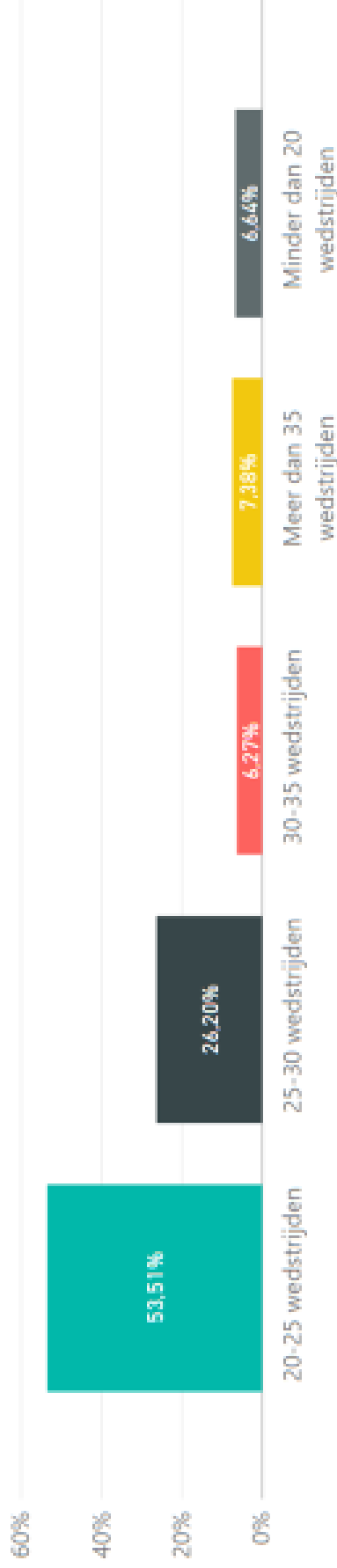


Hoe lang zou je willen dat een seizoen duurt? (momenteel van begin september tot eind april)



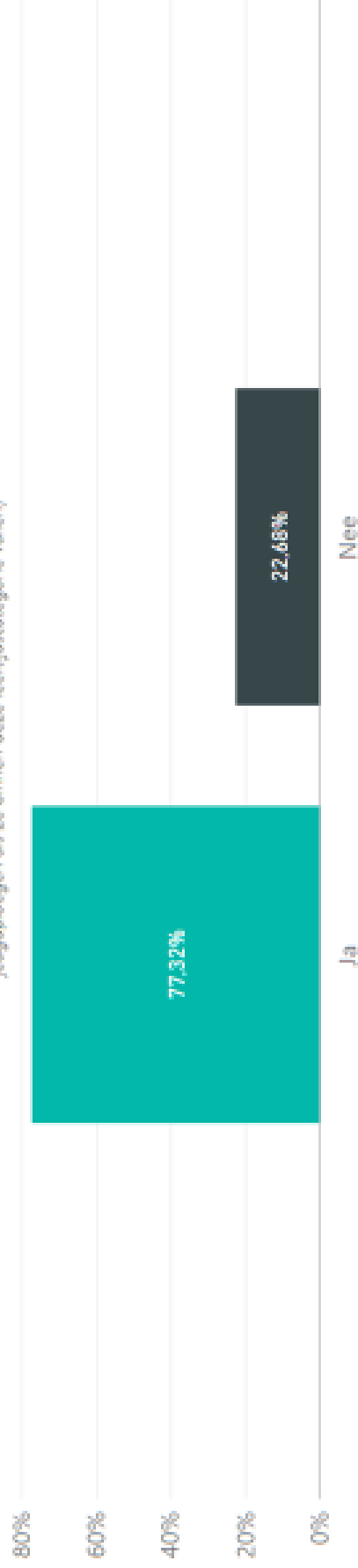
Jeugdtrainers:

Hoeveel wedstrijden wil je coachen tijdens het seizoen?




Moet vloten van spelers mogelijk zijn?

(Vloten = binnen één club kunnen spelers uit seniorenploegen meespelen bij jeugdploegen als ze binnen deze leeftijdscategorie vallen)




Jeugdtrainers:

Is het volgens u praktisch haalbaar om een gemengde competitie in te richten?




Seniorspelers:

Hoeveel kilometer ben je bereid om te rijden voor de wedstrijden (inclusief Vlaamse beker, Provinciale beker,...)?

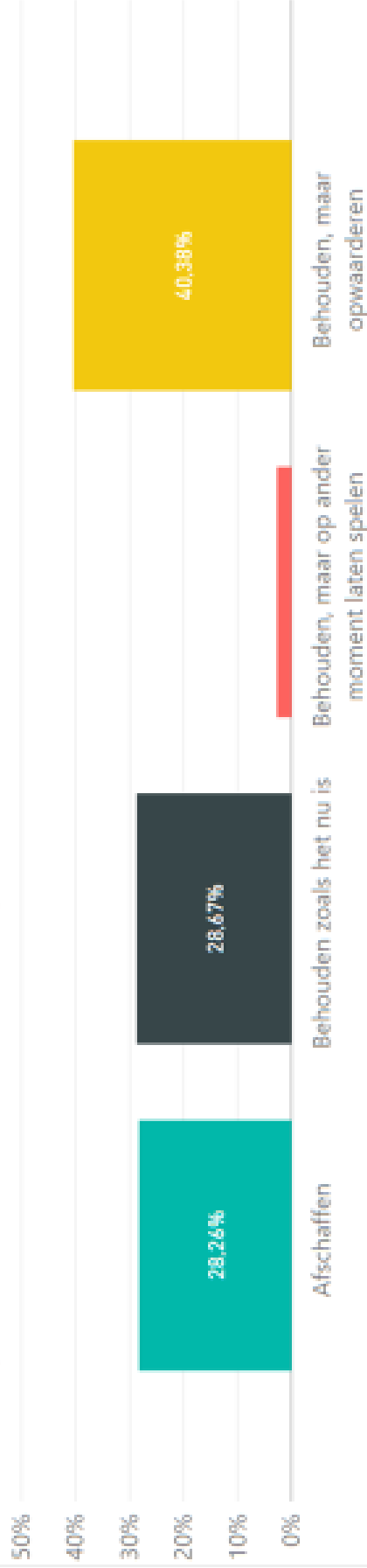


Ben je bereid om competitiewedstrijden te spelen tegen ploegen uit een andere provincie, indien dit dichterbij gelegen is (afhankelijk van nive...

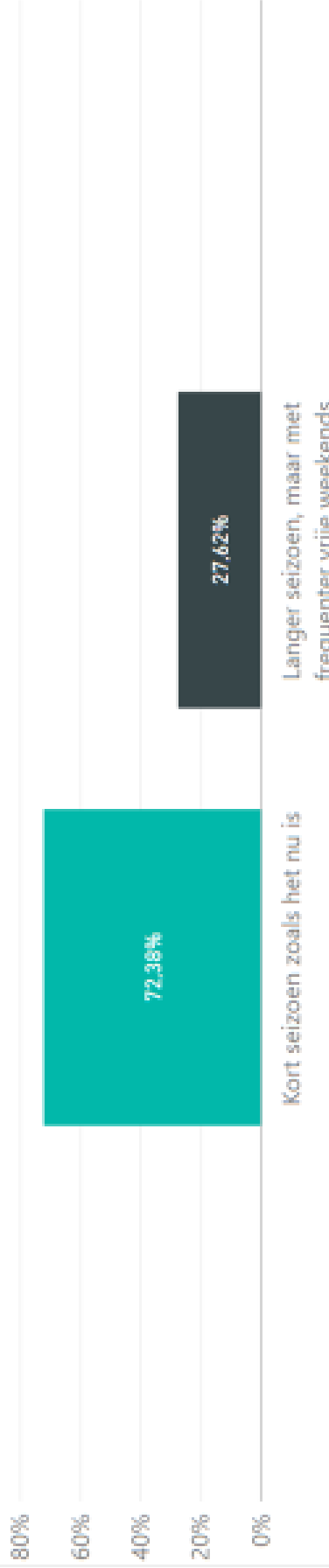


Seniorspelers:

Wat moet er gebeuren met de reservewedstrijden?




Hoe lang zou je willen dat een seizoen duurt? (momenteel van begin september tot eind april)



Seniorspelers:

Hoeveel tijd wil je spenderen op een dag om een match te spelen (incl. verplaatsing)?

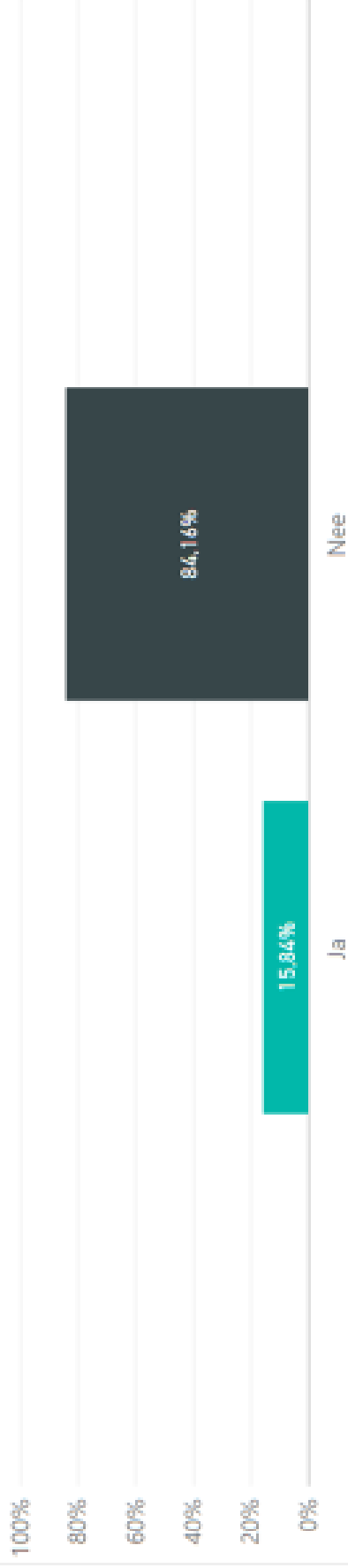


Hoeveel competitiewedstrijden wil je spelen tijdens het seizoen?

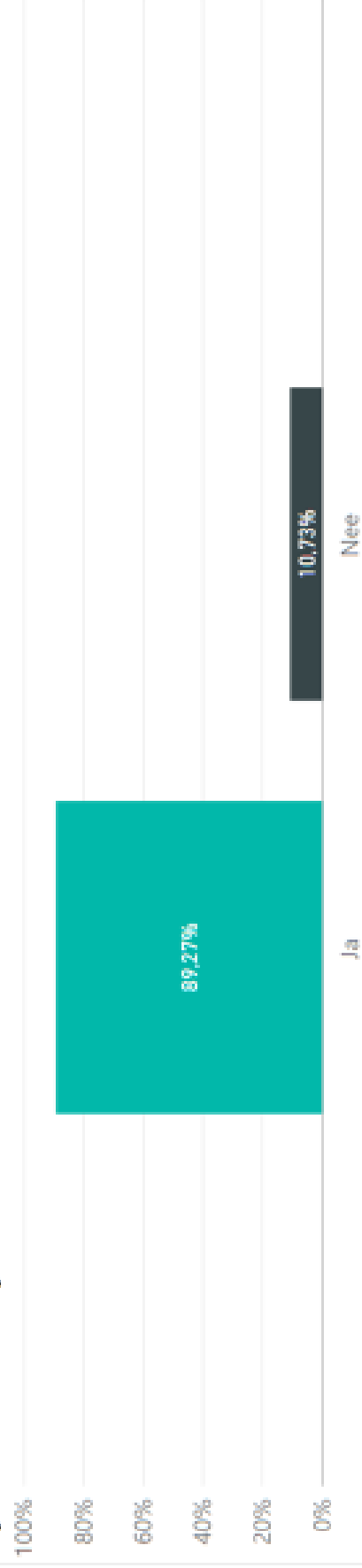


Seniorspelers:

Vind je dat wedstrijden gemengd moeten kunnen gespeeld worden?

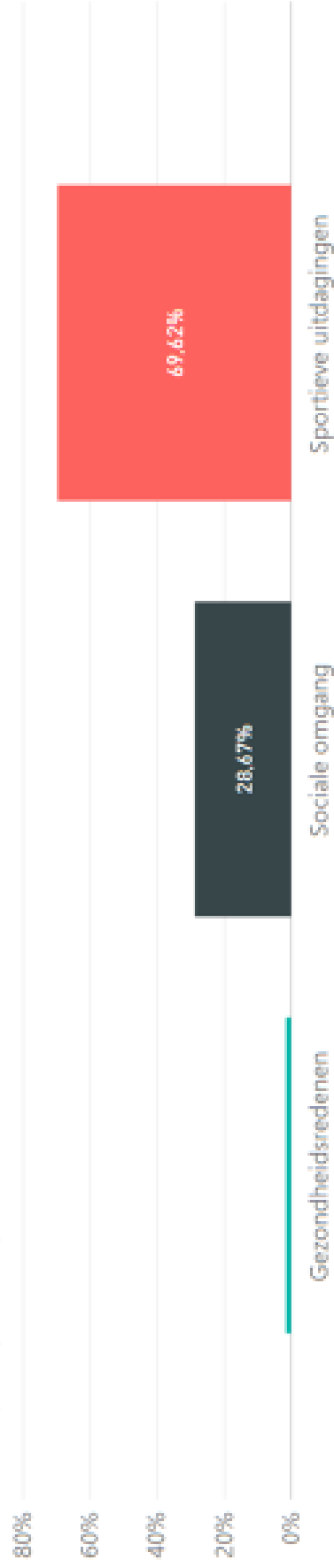


Is jullie trainer ook jullie coach?

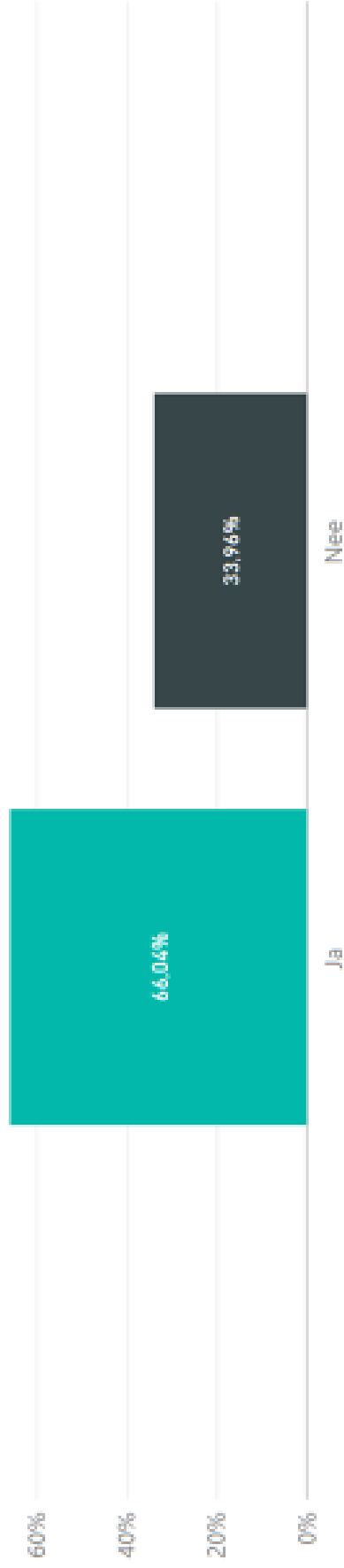


Seniorspelers:

Waarom speel je volleybal?




Moet het mogelijk zijn om zowel competitie als recreatie te spelen?

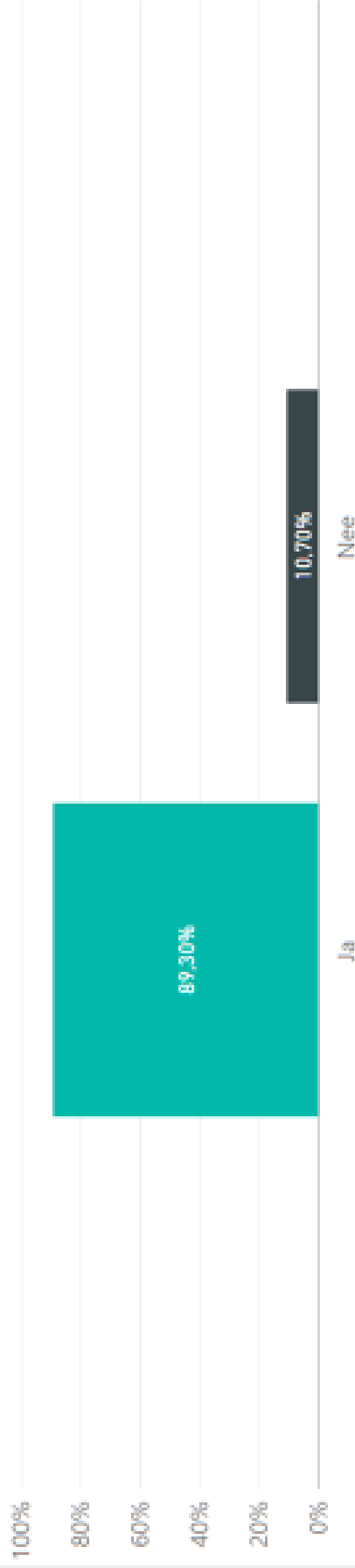


Seniortrainers:

Hoeveel kilometer ben je bereid om te rijden voor de wedstrijden

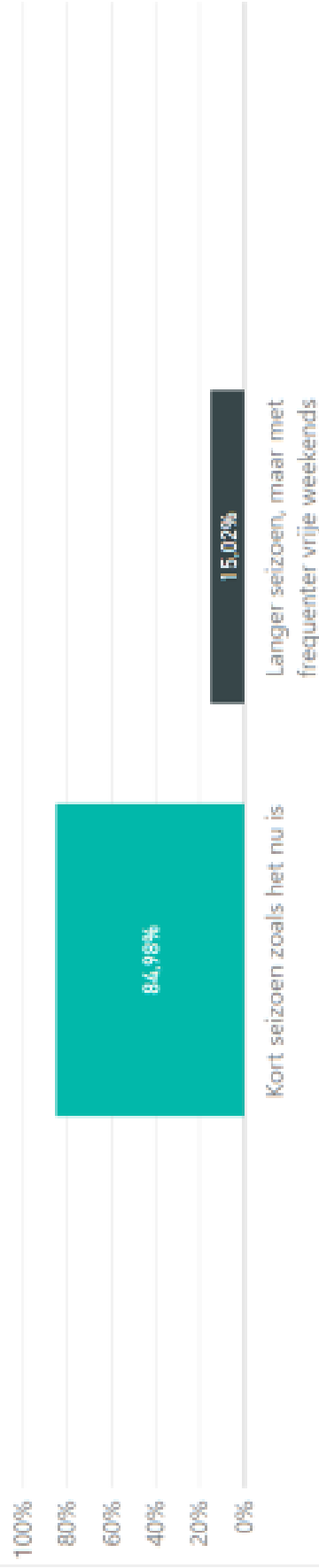


Ben je bereid om competitiewedstrijden te spelen tegen ploegen uit een andere provincie, indien dit dicht...




Seniortrainers:

Hoe lang zou je willen dat een seizoen duurt? (momenteel van begin september tot eind april)




Wat moet er gebeuren met het wedstrijdblad?

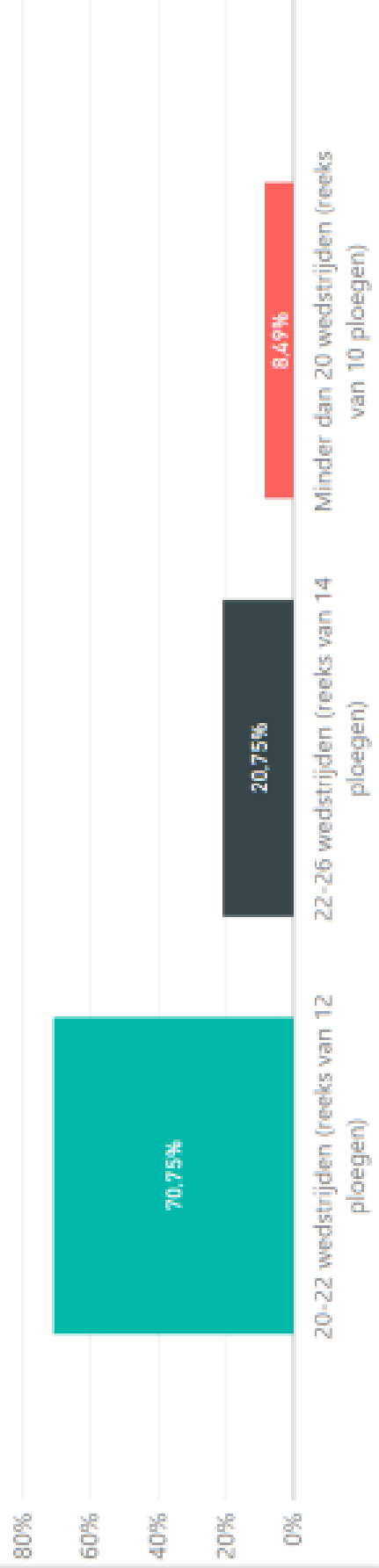


Seniortrainers:

Hoeveel tijd wil je spenderen op een dag om een match te spelen (incl. verplaatsing)?




Hoeveel competitiewedstrijden wil je coachen tijdens het seizoen?




Seniortrainers:

Wat moet er gebeuren met de reservewedstrijden?

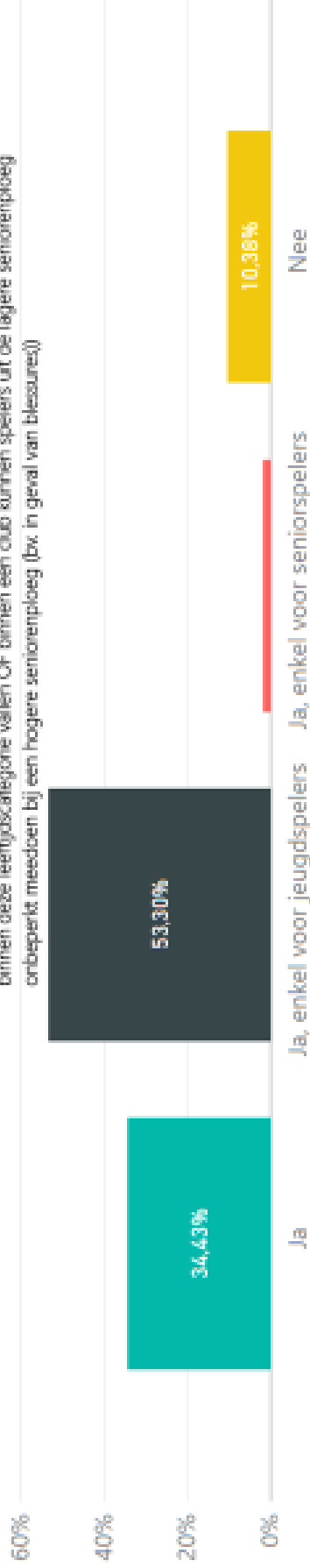


Kunnen de competitiewedstrijden gespeeld worden zonder scheidsrechter?

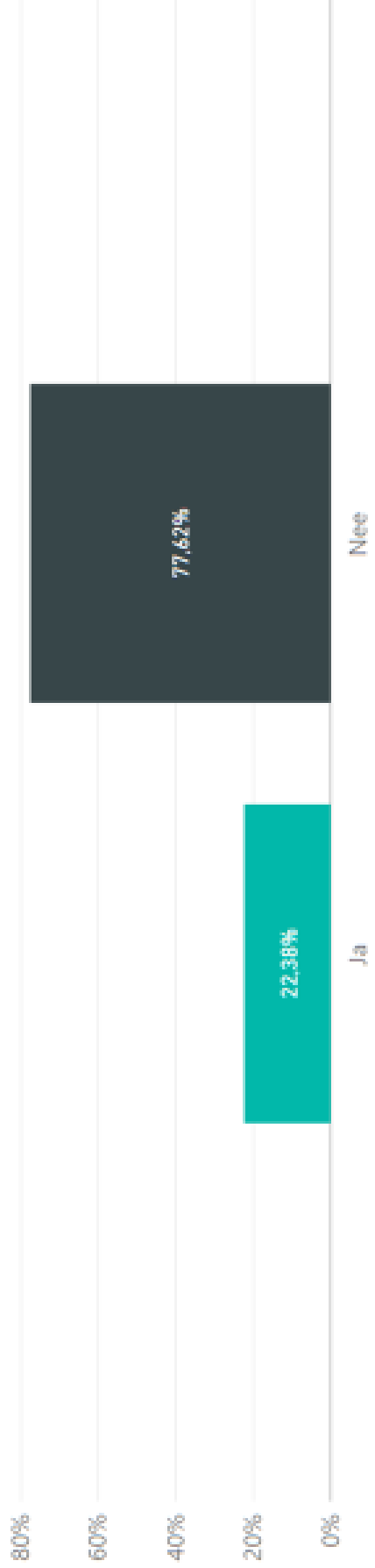


Seniortrainers:

Moet vlotten van spelers mogelijk zijn? (Vlotten = binnen één club kunnen spelers uit seniorenploegen meespelen bij jeugdvlotten als ze binnen deze leeftijdscategorie vallen OF binnen één club kunnen spelers uit de lagere seniorenploeg onbepakt meedoen bij een hogere seniorenploeg (bv. in geval van blessures))



Is het volgens u praktisch haalbaar om een gemengde competitie in te richten?





OFFICIALS EN FAIR-PLAY

Inleiding

De federatie wil in de periode 2018-2021 op een actieve manier bijdragen tot het verhogen van het aantal officials in de breedste zin van het woord, het stimuleren van de doorstroom van officials en inspireren om meer concrete acties in functie van het officialbeleid te ondernemen.

Concreet wil de federatie werken rond de volgende thema's:

1. Instroom van officials
2. Doorstroom van officials
3. De kwaliteit en de opleiding van officials
4. Respect voor officials

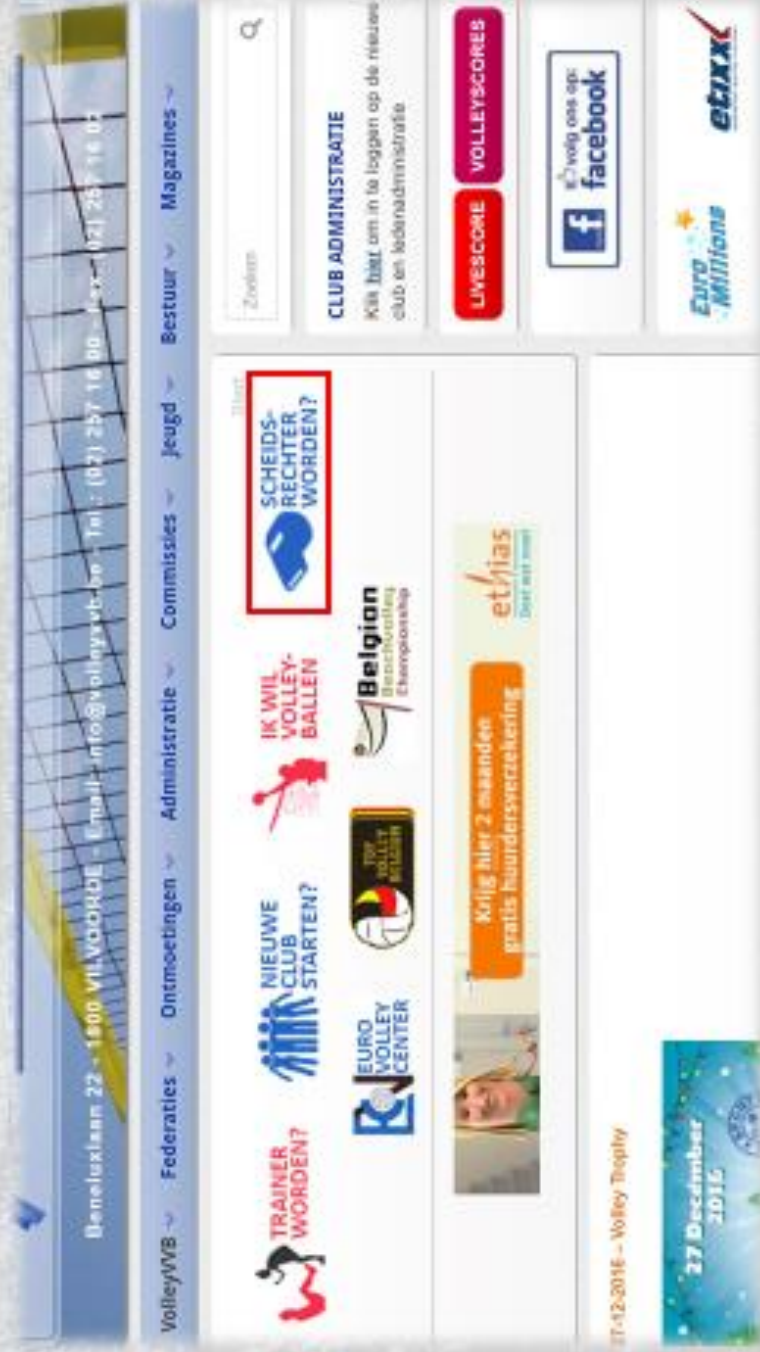


1. Instroom van officials

De federatie zal inzetten op de volgende items om een verhoging van het aantal officials te realiseren :

- Actie 1: Het aanduiden van een coördinator/ambassadeur binnen elke club. Op die manier is er een duidelijk aanspreekpunt voor kandidaat officials.
- Actie 2: Het opmaken van een wervingsplan op voor officials.
- Actie 3: Het opmaken van loopbaantraject op voor officials.
- Actie 4: Het werken met een niveausysteem in officials, waarbij je automatisch official van het laagste niveau bent na het volgen van een trainersopleiding of na het spelen in een bepaald competitieniveau.
- Actie 5: We kunnen drempelverlagende maatregelen nemen maar toch waken over de kwaliteit.
- Actie 6: Het inschakelen van jeugdspelers om als official te fungeren bij de jeugdreksen.

- Actie 7: Opmaken van een promotiefilm in samenwerking met spelers en speelsters van de nationale ploegen.
- Actie 8: Rekruteringscampagne met een duidelijke link "Word official"
- Actie 9: Het organiseren een promotioneel event voor de officials (bijvoorbeeld "Dag/Week van de Official").



2. Doorstroom en behoud van officials

Actie 1: Het vergaren van statistische gegevens om het landschap van de officials in kaart brengen en hier conclusies uit trekken: aantal officials, leeftijd dienstdoende officials, jaren dienst van dienstdoende officials, na hoeveel jaar uitstroom, aspecten waar men (on)tevreden over is,

Actie 2: De nadruk leggen op elementen die de intrinsieke motivatie (zelf willen, kunnen, ambities) verhogen. Officials gedreven door extrinsieke motivatie vallen sneller af.

Actie 3: Het differentiëren tussen categorieën van officials en op basis van de doelstellingen en verwachtingen per categorie zal er een specifieke aanpak en begeleiding aangeboden worden. Zo kunnen officials die willen doorstromen efficiënter worden begeleid.

Actie 4: Door middel van een (tevredenheids)bevraging kunnen problemen worden gedetecteerd.



3. Kwaliteit en opleiding van officials

1. Als eerste stap kiezen we voor het aanstellen van meerdere officialcoaches/mentoren die de officials opvolgen en evalueren.
2. We willen op regelmatige basis en rekening houdend met de regionale spreiding een trainingsdag organiseren waar er gewerkt wordt rond belangrijke prestatiebepalende factoren zoals fysieke vaardigheden, perceptueel-cognitieve vaardigheden, een training in mentale weerbaarheid.



3. Het integreren van videoanalyses om situaties beter in te schatten. Veel officials volgen hun opleiding via theoretische cursussen. Dikwijls ontbreekt het echter aan praktische voorbeelden en wedstrijdanalyses. Aan de hand van videoanalyses of real life wedstrijdssituaties kunnen we de opleiding een pak interessanter en duidelijker maken.

4. We zorgen ervoor dat de ervaring van de oudere official overgebracht wordt naar de beginnende official. Dit kan bijvoorbeeld door een ervaren official aan te duiden die een evaluatie uitvoert van een beginnende official, via een persoonlijke aanpak en met feedback.



5. Het is belangrijk dat we in onze federatie een opleidingsstructuur uitbouwen voor de official-opleiding. Zo breng we het opstapniveau in kaart, de soorten officials en eventueel een versneld traject voor talenten.





Het zweet en het talent van onze atleten, de begeleiding van onze sportfederaties, de steun van onze supporters en onze bedrijven, het enthousiasme van een heel land. Daar staat Team Belgium voor. Want winnen doe je nooit alleen.

[MEER OVER TEAM BELGIUM](#)

Blijf op de hoogte van onze Belgische atleten

Volleybalscheidsrechter Arturo Di Giacomo geselecteerd voor Rio 2016

Op nationaal niveau werd Arturo Di Giacomo door spelers, coaches en journalisten tot 6 maal toe verkozen tot beste scheidsrechter. Op Europees niveau floot hij aanvankelijk Europese finales bij de jongeren, daarna de champions league (finales) en uiteindelijk floot hij op Internationaal niveau wereldkampioenschappen, world leagues, grand prix, world cups, Vandaag is hij geselecteerd om op te treden als scheidsrechter van het Olympisch volleybaitornooi : "Zoals voor vele atleten, zijn de Olympische Spelen ook voor mij de ultieme droom die werkelijkheid wordt."



4. Respect voor officials

Actie 1: Voor elke wedstrijd dient er bij de thuis spelende club een officialcoördinator aangewezen te worden die de arbitrage beheert op de club. Deze persoon staat in voor de ontvangst van de aangeduide officials en probeert een positief klimaat te creëren.

Actie 2: We leggen een vaste wedstrijdprocedure op waarbij het respectvol groeten van de official voor aanvang van de wedstrijd is opgenomen.

Actie 3: We willen starten met fair-play opvoeding bij jongeren. Door jongeren zelf te laten fungeren als clubofficial leren ze omgaan met kritiek en wordt er aan zelfreflectie gedaan.

Actie 4 : Verder willen we alle acties samenbrengen onder 1 noemer bv. "Week van de official" waarbij respect voor de official concreet tot uiting komt.





BIJLAGE 3 – STATISTIEKEN WEBSITES

Volley Vlaanderen

www.volleyvlaanderen.be
Alle websitegegevens

GA NAAR RAPPORT

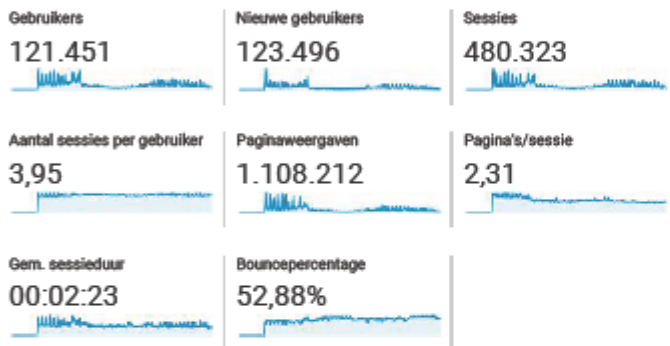
Doelgroepoverzicht

Alle gebruikers
100,00% Gebruikers

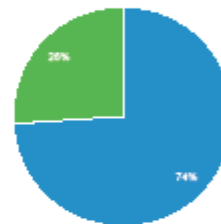
1 jan. 2017 - 1 jan. 2018

Overzicht

Gebruikers



New Visitor Returning Visitor



Land	Gebruikers	% Gebruikers
1. Belgium	109.529	88,37%
2. Netherlands	3.793	3,06%
3. United States	1.635	1,32%
4. France	1.325	1,07%
5. Germany	1.120	0,90%
6. Spain	731	0,59%
7. Italy	532	0,43%
8. United Kingdom	528	0,43%
9. (not set)	517	0,42%
10. Poland	284	0,23%

© 2018 Google



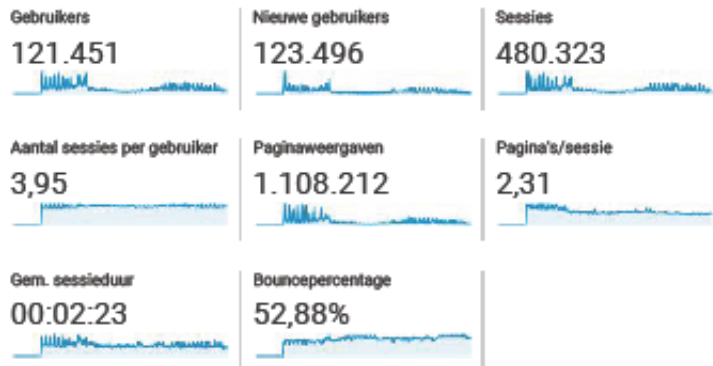
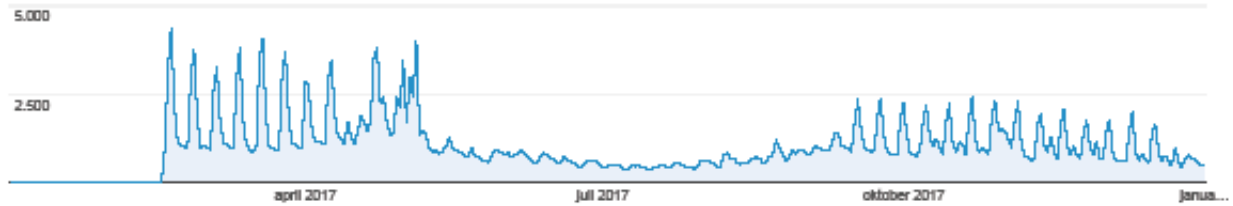
Doelgroepoverzicht

Alle gebruikers
100,00% Gebruikers

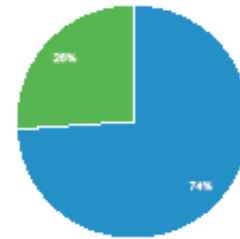
1 jan. 2017 - 1 jan. 2018

Overzicht

Gebruikers



New Visitor Returning Visitor



Plaats	Gebruikers	% Gebruikers
1. Brussels	18.322	11,39%
2. Antwerp	13.217	8,22%
3. Ghent	11.972	7,44%
4. Roeselare	4.423	2,75%
5. Mechelen	3.771	2,35%
6. Hasselt	3.766	2,34%
7. Sint-Niklaas	3.135	1,95%
8. Bruges	3.088	1,92%
9. Aalst	2.646	1,65%
10. Leuven	2.435	1,51%



Nieuwe versus terugkerende bezoekers



Alle gebruikers
100,00% Gebruikers

1 jan. 2017 - 1 jan. 2018

Verkenner

Overzicht

Gebruikers



Gebruikerstype	Acquisitie			Gedrag			Conversies		
	Gebruikers	Nieuwe gebruikers	Sessies	Bouncepercentage	Pagina's/sessie	Gem. sessieduur	Doelconversieratio	Behaalde doelen	Doelwaarde
	121.451 % van totaal: 100,00% (121.451)	123.612 % van totaal: 100,00% (123.496)	480.323 % van totaal: 100,00% (480.323)	52,88% Gem. voor dataweergave: 52,88% (0,00%)	2,31 Gem. voor dataweergave: 2,31 (0,00%)	00:02:23 Gem. voor dataweergave: 00:02:23 (0,00%)	0,00% Gem. voor dataweergave: 0,00% (0,00%)	0 % van totaal: 0,00% (0)	US\$ 0,00 % van totaal: 0,00% (US\$ 0,00)
1. New Visitor	121.451 (79,96%)	123.612 (100,00%)	123.612 (25,74%)	52,04%	2,32	00:01:43	0,00%	0 (0,00%)	US\$ 0,00 (0,00%)
2. Returning Visitor	42.770 (36,04%)	0 (0,00%)	356.711 (74,26%)	53,17%	2,30	00:02:37	0,00%	0 (0,00%)	US\$ 0,00 (0,00%)

Rij 1 - 2 van 2

© 2018 Google



Alle verkeer

Alle gebruikers
100,00% Gebruikers

1 jan. 2017 - 1 jan. 2018

Verkenner

Overzicht

Gebruikers



Bron/medium	Acquisitie			Gedrag			Conversies		
	Gebruikers	Nieuwe gebruikers	Sessies	Bouncepercentage	Pagina's/sessie	Gem. sessieduur	Doelconversieratio	Behaalde doelen	Doelwaarde
	121.451 % van totaal: 100,00% (121.451)	123.612 % van totaal: 100,00% (123.496)	480.323 % van totaal: 100,00% (480.323)	52,88% Gem. voor dataweergave: 52,88% (0,00%)	2,31 Gem. voor dataweergave: 2,31 (0,00%)	00:02:23 Gem. voor dataweergave: 00:02:23 (0,00%)	0,00% Gem. voor dataweergave: 0,00% (0,00%)	0 % van totaal: 0,00% (0)	US\$ 0,00 % van totaal: 0,00% (US\$ 0,00)
1. google / organic	71.383 (58,80%)	65.546 (53,05%)	236.050 (49,14%)	51,43%	2,34	00:02:25	0,00%	0 (0,00%)	US\$ 0,00 (0,00%)
2. (direct) / (none)	39.980 (32,93%)	39.919 (32,29%)	140.468 (29,24%)	53,87%	2,34	00:02:28	0,00%	0 (0,00%)	US\$ 0,00 (0,00%)
3. volleysoores.be / referral	9.375 (7,73%)	4.106 (3,32%)	28.444 (5,92%)	52,74%	2,20	00:02:05	0,00%	0 (0,00%)	US\$ 0,00 (0,00%)
4. bing / organic	3.987 (3,28%)	3.456 (2,80%)	15.933 (3,32%)	51,68%	2,41	00:02:19	0,00%	0 (0,00%)	US\$ 0,00 (0,00%)
5. kbvfv.be / referral	1.600 (1,33%)	532 (0,43%)	6.073 (1,26%)	53,10%	2,20	00:02:43	0,00%	0 (0,00%)	US\$ 0,00 (0,00%)
6. m.facebook.com / referral	1.229 (1,02%)	1.210 (0,98%)	1.470 (0,31%)	58,44%	1,77	00:00:57	0,00%	0 (0,00%)	US\$ 0,00 (0,00%)
7. vcodegem.be / referral	798 (0,66%)	515 (0,42%)	2.524 (0,53%)	58,32%	2,06	00:01:52	0,00%	0 (0,00%)	US\$ 0,00 (0,00%)
8. volleyadmin2.be / referral	661 (0,54%)	85 (0,07%)	1.808 (0,38%)	56,36%	2,44	00:04:34	0,00%	0 (0,00%)	US\$ 0,00 (0,00%)
9. yahoo / organic	567 (0,46%)	453 (0,37%)	1.480 (0,31%)	50,74%	2,32	00:02:00	0,00%	0 (0,00%)	US\$ 0,00 (0,00%)
10. kwvfv.be / referral	559 (0,46%)	336 (0,27%)	3.633 (0,76%)	64,02%	1,81	00:01:32	0,00%	0 (0,00%)	US\$ 0,00 (0,00%)
11. volleyoost-vlaanderen.be / referral	541 (0,44%)	206 (0,17%)	1.204 (0,25%)	51,58%	1,98	00:01:39	0,00%	0 (0,00%)	US\$ 0,00 (0,00%)
12. hermesvolley.be / referral	531 (0,43%)	406 (0,33%)	1.240 (0,26%)	69,76%	1,85	00:02:56	0,00%	0 (0,00%)	US\$ 0,00 (0,00%)
13. facebook.com / referral	417 (0,34%)	203 (0,16%)	2.107 (0,44%)	56,15%	1,95	00:02:15	0,00%	0 (0,00%)	US\$ 0,00 (0,00%)
14. en.wikipedia.org / referral	386 (0,32%)	313 (0,25%)	457 (0,10%)	62,58%	1,92	00:01:06	0,00%	0 (0,00%)	US\$ 0,00 (0,00%)
15. topvolleybelgium.be / referral	320 (0,26%)	161 (0,13%)	861 (0,18%)	64,58%	1,61	00:01:36	0,00%	0 (0,00%)	US\$ 0,00 (0,00%)
16. volleybalkovv.be / referral	315 (0,26%)	178 (0,14%)	2.225 (0,46%)	58,97%	1,93	00:02:10	0,00%	0 (0,00%)	US\$ 0,00 (0,00%)
17. avoc-achel.be / referral	289 (0,23%)	220 (0,18%)	1.020 (0,21%)	45,98%	2,63	00:02:11	0,00%	0 (0,00%)	US\$ 0,00 (0,00%)



Verwijzingsverkeer



Alle gebruikers
18,66% Gebruikers

1 jan. 2017 - 1 jan. 2018

Verkenner

Overzicht

Gebruikers

800

400



Bron	Acquisitie			Gedrag			Conversies		
	Gebruikers	Nieuwe gebruikers	Sessies	Bouncepercentage	Pagina's/sessie	Gem. sessieduur	Doelconversieratio	Behaalde doelen	Doelwaarde
	22.662 % van totaal: 18,66% (121.451)	14.199 % van totaal: 11,50% (123.495)	85.904 % van totaal: 17,88% (480.323)	55,54% Gem. voor dataweergave: 52,88% (5,04%)	2,14 Gem. voor dataweergave: 2,31 (-7,54%)	00:02:12 Gem. voor dataweergave: 00:02:23 (-7,87%)	0,00% Gem. voor dataweergave: 0,00% (0,00%)	0 % van totaal: 0,00% (0)	US\$ 0,00 % van totaal: 0,00% (US\$ 0,00)
1. volleyscores.be	9.378 (36,96%)	4.106 (28,92%)	28.444 (33,11%)	52,74%	2,20	00:02:05	0,00%	0 (0,00%)	US\$ 0,00 (0,00%)
2. kbvfv.be	1.600 (6,31%)	532 (3,79%)	6.073 (7,07%)	53,10%	2,20	00:02:43	0,00%	0 (0,00%)	US\$ 0,00 (0,00%)
3. m.facebook.com	1.229 (4,89%)	1.210 (8,52%)	1.470 (1,71%)	58,44%	1,77	00:00:57	0,00%	0 (0,00%)	US\$ 0,00 (0,00%)
4. vcoudegem.be	798 (3,18%)	515 (3,69%)	2.524 (2,94%)	58,32%	2,06	00:01:52	0,00%	0 (0,00%)	US\$ 0,00 (0,00%)
5. volleyadmin2.be	661 (2,61%)	85 (0,60%)	1.808 (2,10%)	56,36%	2,44	00:04:34	0,00%	0 (0,00%)	US\$ 0,00 (0,00%)
6. kwvfv.be	589 (2,30%)	336 (2,37%)	3.633 (4,23%)	64,02%	1,81	00:01:32	0,00%	0 (0,00%)	US\$ 0,00 (0,00%)
7. volleyoost-vlaanderen.be	541 (2,13%)	206 (1,49%)	1.204 (1,40%)	51,58%	1,98	00:01:39	0,00%	0 (0,00%)	US\$ 0,00 (0,00%)
8. hermesvolley.be	531 (2,09%)	406 (2,89%)	1.240 (1,44%)	69,76%	1,85	00:02:56	0,00%	0 (0,00%)	US\$ 0,00 (0,00%)
9. facebook.com	417 (1,64%)	203 (1,49%)	2.107 (2,48%)	56,15%	1,95	00:02:15	0,00%	0 (0,00%)	US\$ 0,00 (0,00%)
10. en.wikipedia.org	356 (1,40%)	313 (2,20%)	457 (0,53%)	62,58%	1,92	00:01:06	0,00%	0 (0,00%)	US\$ 0,00 (0,00%)

Rij 1 - 10 van 442

Pagina's

Alle gebruikers
100,00% Paginaweergaven

1 jan. 2017 - 1 jan. 2018

Verkenner

Paginaweergaven



Pagina	Paginaweergaven	Unieke paginaweergaves	Gem. tijd op pagina	Instappunten	Bouncepercentage	Uitstappercents	Paginawaarde
	1.108.212 % van totaal: 100,00% (1.108.212)	773.835 % van totaal: 100,00% (773.835)	00:01:49 Gem. voor dataweergave: 00:01:49 (0,00%)	480.156 % van totaal: 100,00% (480.156)	52,88% Gem. voor dataweergave: 52,88% (0,00%)	43,33% Gem. voor dataweergave: 43,33% (0,00%)	US\$ 0,00 % van totaal: 0,00% (US\$ 0,00)
1. /	432.867 (39,04%)	327.339 (42,30%)	00:02:21	316.464 (65,91%)	51,64%	51,22%	US\$ 0,00 (0,00%)
2. /competitie/	161.545 (14,88%)	103.435 (13,37%)	00:00:43	30.420 (6,34%)	42,69%	27,27%	US\$ 0,00 (0,00%)
3. /competitie-wedstrijden/	96.161 (8,68%)	44.032 (5,69%)	00:01:08	14.421 (3,00%)	46,06%	28,66%	US\$ 0,00 (0,00%)
4. /competitie-rangschikkingen/	73.934 (6,67%)	54.240 (7,01%)	00:02:12	16.916 (3,52%)	62,21%	51,88%	US\$ 0,00 (0,00%)
5. /competitie-uitslagen/	64.627 (5,88%)	40.293 (5,21%)	00:01:42	17.590 (3,66%)	48,22%	32,71%	US\$ 0,00 (0,00%)
6. /livescore/	42.964 (3,88%)	30.286 (3,91%)	00:06:12	25.612 (5,33%)	74,43%	62,61%	US\$ 0,00 (0,00%)
7. /vlaamse-jeugd-champions-league/	22.095 (1,99%)	17.596 (2,27%)	00:03:47	6.751 (1,41%)	67,00%	66,05%	US\$ 0,00 (0,00%)
8. /reglementen/	13.314 (1,20%)	9.302 (1,20%)	00:03:29	2.079 (0,43%)	43,95%	48,04%	US\$ 0,00 (0,00%)
9. /beker-belgie/	12.542 (1,13%)	8.965 (1,16%)	00:01:09	2.732 (0,57%)	44,60%	38,37%	US\$ 0,00 (0,00%)
10. /vrijheidsregeling/	9.577 (0,86%)	7.604 (0,98%)	00:02:43	3.563 (0,74%)	57,73%	56,37%	US\$ 0,00 (0,00%)
11. /secretariaat/	7.165 (0,64%)	5.983 (0,77%)	00:02:46	970 (0,20%)	74,51%	53,91%	US\$ 0,00 (0,00%)
12. /vlaamse-beker/	6.619 (0,60%)	4.989 (0,64%)	00:01:05	1.410 (0,29%)	23,83%	34,81%	US\$ 0,00 (0,00%)
13. /vernieuwde-livescore/	5.930 (0,54%)	4.199 (0,54%)	00:03:49	3.648 (0,76%)	58,83%	52,06%	US\$ 0,00 (0,00%)
14. /jeugd/jeugdsportfonds/	5.746 (0,52%)	3.903 (0,50%)	00:02:40	1.890 (0,39%)	41,25%	41,91%	US\$ 0,00 (0,00%)
15. /arbitrage/arbitrage-2/	4.539 (0,41%)	3.262 (0,42%)	00:01:46	1.597 (0,33%)	57,48%	48,09%	US\$ 0,00 (0,00%)
16. /beker-wedstrijden/	4.192 (0,38%)	2.164 (0,28%)	00:00:49	1.104 (0,23%)	40,53%	30,30%	US\$ 0,00 (0,00%)
17. /opleidingen/	3.851 (0,35%)	2.305 (0,30%)	00:00:59	1.134 (0,24%)	27,34%	27,32%	US\$ 0,00 (0,00%)
18. /jeugdeindronden/	3.814 (0,34%)	2.905 (0,38%)	00:01:14	369 (0,08%)	56,91%	31,83%	US\$ 0,00 (0,00%)
19. /verzekering/	3.793 (0,34%)	2.501 (0,32%)	00:03:34	1.222 (0,25%)	36,19%	55,39%	US\$ 0,00 (0,00%)



Engagement



Alle gebruikers
100,00% Gebruikers (100,00% Sessies)

1 jan. 2017 - 1 jan. 2018

Distributie

Sessieduur

Sessies

480.323

% van totaal: 100,00% (480.323)

Paginaweergaven

1.108.212

% van totaal: 100,00% (1.108.212)

Sessieduur	Sessies	Paginaweergaven
0-10 seconden	290.670	328.995
11-30 seconden	38.788	97.928
31-60 seconden	28.541	89.337
61-180 seconden	49.658	200.977
181-600 seconden	39.313	201.286
601-1800 seconden	27.841	134.219
1801+ seconden	6.312	55.470

© 2018 Google

Frequentie en geschiedenis

 **Alle gebruikers**
100,00% Gebruikers (100,00% Sessies)

1 jan. 2017 - 1 jan. 2018

Distributie

Aantal sessies

Sessies

480.323

% van totaal: 100,00% (480.323)

Paginaweergaven

1.108.212

% van totaal: 100,00% (1.108.212)

Aantal sessies	Sessies	Paginaweergaven
1	123.612	287.262
2	43.199	104.541
3	26.540	65.809
4	19.577	49.107
5	15.638	40.759
6	13.063	33.361
7	11.269	28.828
8	10.004	25.313
9-14	43.103	107.888
15-25	45.090	108.420
26-50	49.360	108.540
51-100	37.068	72.017
101-200	23.582	41.799
201+	19.218	34.568

© 2018 Google

Acquisitie-overzicht

1 jan. 2017 - 31 dec. 2017


Alle gebruikers
 100,00% Gebruikers

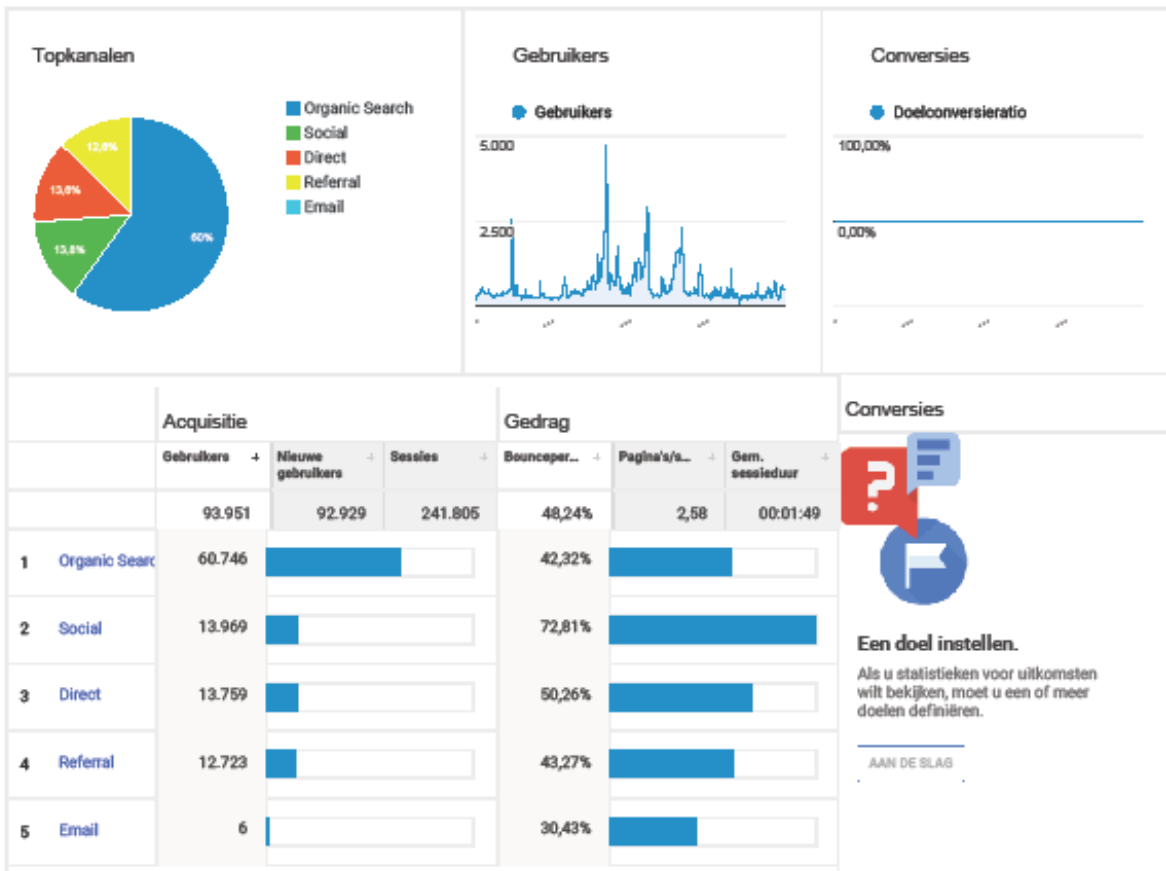
Primaire dimensie:

Conversie:

Topkanalen

Alle doelen

[Kanaalgroep bewerken](#)



[Klik hier](#) als u alle 5 Kanalen wilt bekijken.



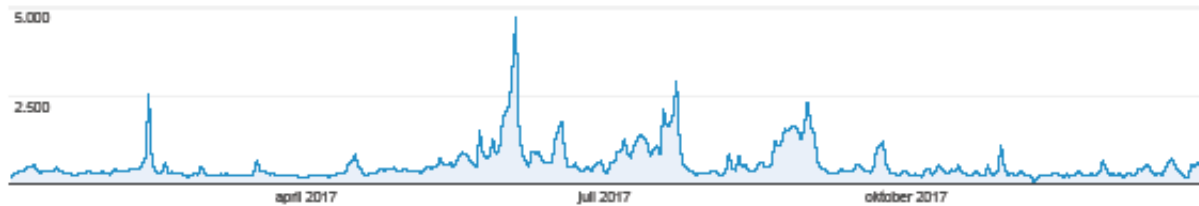
Doelgroepoverzicht

Alle gebruikers
100,00% Gebruikers

1 jan. 2017 - 31 dec. 2017

Overzicht

Gebruikers



Gebruikers

93.951



Nieuwe gebruikers

92.929



Sessies

241.805



Aantal sessies per gebruiker

2,57



Paginaweergaven

625.060



Pagina's/sessie

2,58



Gem. sessieduur

00:01:49

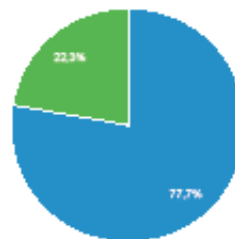


Bouncepercentage

48,24%



New Visitor Returning Visitor



Taal	Gebruikers	% Gebruikers
1. nl-be	36.747	38,74%
2. nl	34.511	36,38%
3. nl-nl	6.572	6,93%
4. en-us	6.129	6,46%
5. fr	2.228	2,35%
6. fr-be	1.849	1,95%
7. en-gb	1.823	1,92%
8. fr-fr	542	0,57%
9. de	494	0,52%
10. pl	436	0,46%



Netwerkverwijzingen

1 jan. 2017 - 31 dec. 2017

Bekijken waar uw sociale verkeer vandaan komt

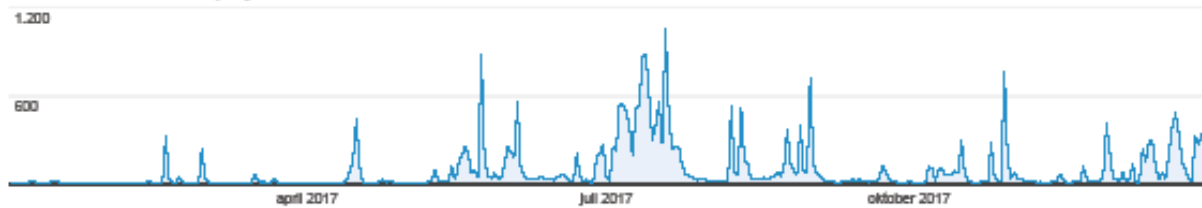
Ontdek in welke netwerken en community's mensen op uw content reageren. Verzamel meer informatie over elke community en ga na wat uw best presterende content voor elk netwerk is.

Geen informatieve berichten weergegeven.

Alle gebruikers
100,00% Sessies

Sociale verwijzing

Sessies via sociale verwijzingen



Alle sessies



Sociaal netwerk	Sessies	Pagina's weergegeven	Gem. sessieduur	Pagina's/sessie
1. Facebook	31.689 (96,89%)	52.643 (95,11%)	00:00:56	1,66
2. Twitter	1.475 (4,68%)	2.670 (4,82%)	00:00:57	1,81
3. Blogger	6 (0,02%)	13 (0,02%)	00:04:54	2,17
4. LinkedIn	5 (0,02%)	6 (0,01%)	00:01:22	1,20
5. Pinterest	4 (0,01%)	7 (0,01%)	00:00:23	1,75
6. Facebook Apps	2 (0,01%)	5 (0,01%)	00:00:40	2,50
7. Instagram	2 (0,01%)	3 (0,01%)	00:00:37	1,50

Rij 1 - 7 van 7

Doelgroepoverzicht

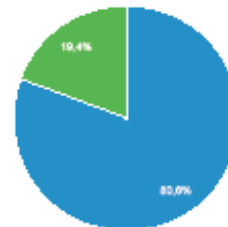
1 jan. 2017 - 1 jan. 2018

Alle gebruikers
100,00% Gebruikers

Overzicht



New Visitor Returning Visitor



Land	Gebruikers	% Gebruikers
1. Belgium	6.148	89,61%
2. Netherlands	239	3,48%
3. United States	97	1,41%
4. Brazil	95	1,38%
5. (not set)	79	1,15%
6. Germany	36	0,52%
7. France	25	0,36%
8. United Kingdom	19	0,28%
9. Italy	18	0,26%
10. Spain	14	0,20%



Doelgroepoverzicht



Alle gebruikers
100,00% Gebruikers

1 jan. 2017 - 1 jan. 2018

Overzicht

Gebruikers



Gebruikers

6.831



Nieuwe gebruikers

6.959



Sessies

12.570



Aantal sessies per gebruiker

1,84



Paginaweergaven

94.970



Pagina's/sessie

7,56



Gem. sessieduur

00:03:37

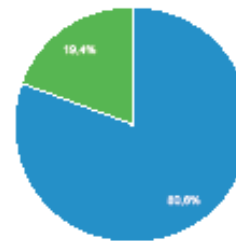


Bouncepercentage

42,32%



New Visitor Returning Visitor



Plaats	Gebruikers	% Gebruikers
1. Brussels	779	9,96%
2. Antwerp	651	8,31%
3. Ghent	532	6,79%
4. Mechelen	217	2,77%
5. Roeselare	213	2,72%
6. Hasselt	189	2,41%
7. (not set)	159	2,03%
8. Aalst	158	2,02%
9. Bruges	157	2,00%
10. Sint-Niklaas	149	1,90%



Nieuwe versus terugkerende bezoekers

Alle gebruikers
100,00% Gebruikers

1 jan. 2017 - 1 jan. 2018

Verkenner

Overzicht

Gebruikers



Gebruikerstype	Acquisitie			Gedrag			Conversies		
	Gebruikers	Nieuwe gebruikers	Sessies	Bouncepercentage	Pagina's/sessie	Gem. sessieduur	Doelconversieratio	Behaalde doelen	Doelwaarde
	6.831 % van totaal: 100,00% (6.831)	6.970 % van totaal: 100,16% (6.959)	12.570 % van totaal: 100,00% (12.570)	42,32% Gem. voor dataweergave: 42,32% (0,00%)	7,56 Gem. voor dataweergave: 7,56 (0,00%)	00:03:37 Gem. voor dataweergave: 00:03:37 (0,00%)	0,00% Gem. voor dataweergave: 0,00% (0,00%)	0 % van totaal: 0,00% (0)	US\$ 0,00 % van totaal: 0,00% (US\$ 0,00)
1. New Visitor	6.831 (98,44%)	6.970 (100,00%)	6.970 (55,48%)	44,71%	6,23	00:02:15	0,00%	0 (0,00%)	US\$ 0,00 (0,00%)
2. Returning Visitor	1.640 (19,36%)	0 (0,00%)	5.600 (44,58%)	39,34%	9,21	00:05:20	0,00%	0 (0,00%)	US\$ 0,00 (0,00%)

Rij 1 - 2 van 2

Kanalen

Alle gebruikers
100,00% Gebruikers

1 jan. 2017 - 1 jan. 2018

Verkenner

Overzicht

Gebruikers



Default Channel Grouping	Bron/medium	Acquisitie			Gedrag			Conversies		
		Gebruikers	Nieuwe gebruikers	Sessies	Bouncepercentage	Pagina's/sessie	Gem. sessieduur	Doelconversieratio	Behaalde doelen	Doelwaarde
		6.831 % van totaal: 100,00% (6.831)	6.970 % van totaal: 100,16% (6.959)	12.570 % van totaal: 100,00% (12.570)	42,32% Gem. voor dataweergave: 42,32% (0,00%)	7,56 Gem. voor dataweergave: 7,56 (0,00%)	00:03:37 Gem. voor dataweergave: 00:03:37 (0,00%)	0,00% Gem. voor dataweergave: 0,00% (0,00%)	0 % van totaal: 0,00% (0)	US\$ 0,00 % van totaal: 0,00% (US\$ 0,00)
1. Direct	(direct) / (none)	1.755 (25,68%)	1.773 (25,44%)	3.072 (24,44%)	42,61%	8,43	00:06:04	0,00%	0 (0,00%)	US\$ 0,00 (0,00%)
2. Organic Search	google / organic	1.421 (18,34%)	1.263 (18,12%)	2.113 (16,81%)	43,02%	7,19	00:03:10	0,00%	0 (0,00%)	US\$ 0,00 (0,00%)
3. Social	m.facebook. com / referral	1.155 (14,91%)	1.164 (16,70%)	1.629 (12,99%)	70,10%	2,38	00:00:34	0,00%	0 (0,00%)	US\$ 0,00 (0,00%)
4. Referral	volleyvisand eren.be / referral	753 (9,72%)	577 (8,28%)	1.501 (11,94%)	27,05%	11,02	00:06:06	0,00%	0 (0,00%)	US\$ 0,00 (0,00%)
5. Social	facebook.co m / referral	578 (7,36%)	467 (6,70%)	1.095 (8,71%)	35,43%	8,21	00:04:00	0,00%	0 (0,00%)	US\$ 0,00 (0,00%)
6. Referral	volleylimburg .be / referral	349 (4,80%)	303 (4,35%)	507 (4,03%)	25,64%	7,51	00:02:34	0,00%	0 (0,00%)	US\$ 0,00 (0,00%)
7. Referral	volleyoost- vlaanderen.b e / referral	287 (3,67%)	170 (2,44%)	325 (2,59%)	29,85%	6,35	00:02:55	0,00%	0 (0,00%)	US\$ 0,00 (0,00%)
8. Referral	kwvrbv.be / referral	288 (3,88%)	176 (2,53%)	266 (2,12%)	51,13%	5,60	00:01:46	0,00%	0 (0,00%)	US\$ 0,00 (0,00%)
9. Social	l.facebook.c om / referral	186 (2,40%)	145 (2,08%)	271 (2,14%)	50,18%	5,31	00:02:22	0,00%	0 (0,00%)	US\$ 0,00 (0,00%)
10. Referral	voltraweb.be / referral	177 (2,28%)	131 (1,88%)	307 (2,44%)	31,92%	5,77	00:02:34	0,00%	0 (0,00%)	US\$ 0,00 (0,00%)
11. Referral	volleybelkovv .be / referral	145 (1,87%)	121 (1,74%)	270 (2,13%)	55,93%	4,48	00:01:09	0,00%	0 (0,00%)	US\$ 0,00 (0,00%)
12. Referral	kdvr.be / referral	103 (1,35%)	94 (1,35%)	128 (1,02%)	34,38%	8,85	00:03:20	0,00%	0 (0,00%)	US\$ 0,00 (0,00%)
13. Referral	topvolleybelg ium.be / referral	98 (1,28%)	86 (1,23%)	125 (0,99%)	23,20%	8,18	00:03:11	0,00%	0 (0,00%)	US\$ 0,00 (0,00%)
14. Referral	volleyantwer pen.be / referral	97 (1,28%)	79 (1,13%)	137 (1,09%)	44,53%	8,38	00:02:16	0,00%	0 (0,00%)	US\$ 0,00 (0,00%)
15. Referral	knackvolley.b e / referral	89 (1,18%)	71 (1,02%)	116 (0,92%)	39,66%	8,36	00:04:40	0,00%	0 (0,00%)	US\$ 0,00 (0,00%)
16. Referral	volleyvlaams -brabant.be /	78	56	106	16,04%	9,61	00:02:32	0,00%	0	US\$ 0,00

Verwijzingsverkeer

Alle gebruikers
59,99% Gebruikers

1 jan. 2017 - 1 jan. 2018

Verkenner

Overzicht



Bron	Acquisitie			Gedrag			Conversies		
	Gebruikers	Nieuwe gebruikers	Sessies	Bouncepercentage	Pagina's/sessie	Gem. sessieduur	Doelconversieratio	Behaalde doelen	Doelwaarde
	4.098 % van totaal: 59,99% (6.831)	3.898 % van totaal: 56,61% (6.959)	7.297 % van totaal: 58,05% (12.570)	42,17% Gem. voor dataweergave: 42,32% (-0,35%)	7,30 Gem. voor dataweergave: 7,56 (-3,40%)	00:03:09 Gem. voor dataweergave: 00:03:37 (-12,89%)	0,00% Gem. voor dataweergave: 0,00% (0,00%)	0 % van totaal: 0,00% (0)	US\$ 0,00 % van totaal: 0,00% (US\$ 0,00)
1. m.facebook.com	1.155 (28,66%)	1.164 (29,86%)	1.629 (22,32%)	70,10%	2,38	00:00:34	0,00%	0 (0,00%)	US\$ 0,00 (0,00%)
2. volleyvlaanderen.be	753 (18,63%)	577 (14,80%)	1.501 (20,57%)	27,05%	11,02	00:05:05	0,00%	0 (0,00%)	US\$ 0,00 (0,00%)
3. facebook.com	570 (12,89%)	467 (11,98%)	1.095 (15,01%)	35,43%	8,21	00:04:00	0,00%	0 (0,00%)	US\$ 0,00 (0,00%)
4. volleyfimborg.be	349 (7,71%)	303 (7,77%)	507 (6,98%)	25,64%	7,51	00:02:34	0,00%	0 (0,00%)	US\$ 0,00 (0,00%)
5. volleyoost-vlaanderen.be	287 (4,87%)	170 (4,36%)	325 (4,48%)	29,85%	6,35	00:02:55	0,00%	0 (0,00%)	US\$ 0,00 (0,00%)
6. kwvbv.be	280 (4,42%)	176 (4,52%)	266 (3,68%)	51,13%	5,60	00:01:46	0,00%	0 (0,00%)	US\$ 0,00 (0,00%)
7. l.facebook.com	186 (4,11%)	145 (3,72%)	271 (3,71%)	50,18%	5,31	00:02:22	0,00%	0 (0,00%)	US\$ 0,00 (0,00%)
8. voltraweb.be	177 (3,91%)	131 (3,36%)	307 (4,21%)	31,92%	5,77	00:02:34	0,00%	0 (0,00%)	US\$ 0,00 (0,00%)
9. volleybalkovv.be	145 (3,28%)	121 (3,10%)	270 (3,70%)	55,93%	4,48	00:01:09	0,00%	0 (0,00%)	US\$ 0,00 (0,00%)
10. kfiv.be	103 (2,27%)	94 (2,41%)	128 (1,78%)	34,38%	8,85	00:03:20	0,00%	0 (0,00%)	US\$ 0,00 (0,00%)

Rij 1 - 10 van 55



Overzicht



Alle gebruikers
100,00% Paginaweergaven

1 jan. 2017 - 1 jan. 2018

Overzicht

Paginaweergaven

10.000

5.000



Paginaweergaven

94.970

Unieke paginaweergaves

58.000

Gem. tijd op pagina

00:00:33

Bouncepercentage

42,32%

Uitstappcentage

13,24%



Pagina	Paginaweergaven	% Paginaweergaven
1. /	10.964	11,54%
2. /jeugdtrainer/home/	5.582	5,85%
3. /volleybal/trainersopleiding/	4.138	4,36%
4. /volleybal/volleybal/	2.646	2,79%
5. /volleybal/jeugdcoordinator/	2.062	2,17%
6. /display/article/detail/start2volleyproject/start2volley-clinics/	2.033	2,14%
7. /volleybal/trainerworden/	2.029	2,14%
8. /volleybal/seniorentrainer/	1.912	2,01%
9. /volleybal/ouderkid/	1.908	2,01%
10. /volleybal/start2volleyproject/	1.718	1,81%



Engagement



Alle gebruikers
100,00% Gebruikers (100,00% Sessies)

1 jan. 2017 - 1 jan. 2018

Distributie

Sessieduur

Sessies

12.570

% van totaal: 100,00% (12.570)

Paginaweergaven

94.970

% van totaal: 100,00% (94.970)

Sessieduur	Sessies	Paginaweergaven
0-10 seconden	5.990	7.021
11-30 seconden	1.142	4.246
31-60 seconden	1.073	5.042
61-180 seconden	1.797	16.348
181-600 seconden	1.419	21.906
601-1800 seconden	828	21.075
1801+ seconden	321	18.452

© 2018 Google



Frequentie en geschiedenis



Alle gebruikers
100,00% Gebruikers (100,00% Sessies)

1 jan. 2017 - 1 jan. 2018

Distributie

Aantal sessies

Sessies

480.323

% van totaal: 100,00% (480.323)

Paginaweergaven

1.108.212

% van totaal: 100,00% (1.108.212)

Aantal sessies	Sessies	Paginaweergaven
1	123.612	287.262
2	43.199	104.541
3	26.540	65.809
4	19.577	49.107
5	15.638	40.759
6	13.063	33.361
7	11.269	28.828
8	10.004	25.313
9-14	43.103	107.888
15-25	45.090	108.420
26-50	49.360	108.540
51-100	37.068	72.017
101-200	23.582	41.799
201+	19.218	34.568

© 2018 Google

BIJLAGE 4 – COMMISSIEWERKING

Secretaris-Generaal

In 2017 werd het accent gelegd op de aanpassingen in structuren en reglementen die nodig waren om te voldoen aan de voorwaarden van het decreet en regelgeving over goed bestuur. Zo werden de statuten van Volley Vlaanderen aangepast en werd een aanzet gegeven voor de aanpassing van de andere reglementen en wijzigingen in de manier van werken ivm goed bestuur.

Er werd ook een aanzet gegeven om het administratief reglement aan te passen aan de wijzigingen in club- en ledenadministratie en dit zal in 2018 worden voltooid.

De nieuwe naam van de federatie en het nieuwe logo werden ook officieel ingevoerd.

Er werden al werksessies gevolgd over GDPR en Verenigingswerk (onbelast bijverdienen voor vrijwilligers) zodoende dat deze in 2018 kunnen worden geïmplementeerd.

De nodige aanpassingen aan de Club- en Ledenadministratie werden op regelmatige basis uitgevoerd om de werking zowel intern als naar clubs te vereenvoudigen.

Er werd een studie uitgevoerd om sociale secretariaten met elkaar te vergelijken op het vlak van efficiënte verwerking van personeelsadministratie en kost. De keuze viel op SDWorx die vanaf 1 januari 2018 het sociaal secretariaat van Volley Vlaanderen zal zijn.

Door de positieve samenwerking zorgde het personeel dat de dagdagelijkse werking vlot en efficiënt verloopt. Secretariaatstaken (administratieve en financiële), ondersteuning van commissiewerking, administratie van nationale beach, opmaak Volleymagazine en Info Nota, up to date houden van website, clubondersteuning, administratie en activiteiten van Topvolley en Topsportschool, werden op een correcte en stipte manier uitgevoerd.

Hiervoor wil ik iedereen van harte danken: in het bijzonder het personeel en technische staf, maar ook alle vrijwilligers die hier dagelijks werkzaam zijn verdienen onze speciale dank te krijgen, want zonder hen zou het niet lukken. Ook de werking van het EVC wil ik hierbij vermelden.

De verschillende verantwoordelijken namen deel aan de vergaderingen van DB VVB, RvB VVB, RvB KBVBV, Topsportcommissie, Overleg met EVC en Liga die op de vastgestelde tijdstippen werden gehouden en de verslagen werden gemaakt en verdeeld zoals vastgelegd.

Wij danken van harte onze subsidiërende partners die onze werking ondersteunen en mogelijk maken.

ENKELE CIJFERS

- bestuurswijzigingen	431
- sportongevallen:	1 718
- schrappingen	5 225
- vrijheidsaanvragen decreet	1 475
- transfers in onderling akkoord	439
- vrijzetten recreatieve leden	642
- clubontslagen	3
- afsplitsingen	2
- naamwijzigingen clubs	9
- samensmeltingen clubs	4
- inactiviteit clubs/sectie	4

Topsportcommissie

RESULTATEN ONTWIKKELINGSPROGRAMMA

- Jeugd en junioren meisjes
 - EK U16 kwal 2^{de} ronde (DEN) 2017: 1^{ste}
 - EK U16 (BUL) 2017: 12^{de}
 - WEVZA U16 (POR) 2017: december
 - EK U18 kwal 2^{de} ronde (BUL) 2017 3^{de} niet geplaatst voor finale
 - WK U18 via ranking door wegvallen landen andere continent: niet op ingegaan
 - WEVZA U18 (ESP) 2017: 5^{de}
 - WK U20 kwal 1^{ste} ronde (POR) 2017: 1^{ste}
 - WK U20 kwal 2^{de} ronde (POL) 2017: 2^{de} niet geplaatst voor finale
- Jeugd en junioren jongens
 - EK U17 kwal 2^{de} ronde (BEL) 2017: 1^{ste}
 - EK U17 (TUR) 2017: 2^{de}
 - WEVZA U17 (FRA) (december 2017)
 - EK U19 kwal 2^{de} ronde (ROM) 2017 2^{de} geplaatst voor finale ronde
 - EK U19 (HUN/SVK) 2017 7^{de} niet geplaatst voor WK wel voor EYOF
 - WEVZA U19 (GER) 2017 1^{ste}
 - EYOF U19 (HUN Győr) 2017: 6^{de}
 - WK U21 1^{ste} ronde (BEL) 2017: 1^{ste}
 - WK U21 2^{de} ronde (GER) 2017: 3^{de} niet geplaatst voor finale ronde
- Beach Jeugd jongens
 - EK U22 2017: geen deelname
 - EK U20 2017: 25^{ste} (Nuyttens/Witvrouwen)
 - Continental Cup Youth Qualification Rd 2017 : Charles Teuwen/Jeff Geys 4^{de}
 - EK U18 2017: 25^{ste} plaats (Antoon Peeters/Robbe Vandevelde)
 - WEVZA U21 2017: 8^{ste} (Wout Nuyttens/Christophe Witvrouwen)
 - WEVZA U21 2017: 12^{ste} (Peter van den Berg/Jorik van Looy)
- Beach jeugd Meisjes:
 - EK U22 2017: geen deelname
 - Continental Cup Youth Qualification Rd 2017: Nicolien Van Bellen/Lina Rampelberg 3^{de}
 - EK U20 2017: 25^{ste} (Jolien Baens/ Fleur Louis)
 - WEVZA U21 2017: 8^{ste} (Jolien Louis/ Fleur Baens)
 - WEVZA U21 2017: 12^{ste} (Anke Coopmans/Ina Matheus)

EVALUATIE VAN DE WERKING ONTWIKKELINGSPROGRAMMA IN 2017

- De meisjes U16 werden in DEN 1^{ste} in het kwalificatie toernooi 2^{de} ronde voor het EK. Ze wonnen hun 3 wedstrijden respectievelijk tegen ICE (3-0), EST (3-0) en DEN (3-1) en konden zich hierdoor plaatsen de eindronde in BUL. Ze wonnen al hun wedstrijden. Op het EKV16 in BUL werden ze 12^{de}. Ze konden geen enkele wedstrijd winnen in hun Pool en behaalde slechts 1 punt: BEL ROM: 1-3, BEL TUR: 0-3, BEL BLR: 2-3, BEL RUS: 0-3, BEL CZE: 3-1. Het WEVZA U16 wat tevens de voorbereiding is voor het EKV17 in 2018 wordt gespeeld in december 2017(POR).

- De meisjes U18 werden slechts 3^{de} op het EK kwalificatie toernooi 2^{de} ronde in BUL. Ze verloren 3-1 tegen AUS, wonnen 3-1 tegen SWI en verloren 3-1 tegen BUL. Hierdoor werden de U18 uitgeschakeld voor de eindronde. Ze speelden nog wel een WEZA toernooi in ESP. Ze verloren met 3-0 tegen NED en ITA en wonnen tegen ESP met 3-1. Voor de 5^{de} plaatst versloegen ze POR met 3-1.
- De meisjes U20 wonnen hun kwalificatie toernooi WKU20 1^{ste} ronde in POR. Portugal werd verslagen met 3-0 en tegen POL behaalden de U20 een mooie 3-1 overwinning. Hierdoor plaatsen ze zich voor de 2^{de} ronde (dit betekent top 10 van Europa met SRB en ITA reeds geplaatst op basis van FIVB ranking) met 2 Pools van 4. Na een 3-0 tegen BUL en 3-2 tegen GER verloren ze de beslissende wedstrijd tegen POL met 3-1.
- De jongens U17 die in 2016 reeds de WEVZA U16 finale speelden tegen ITA maar nipt verloor werden in BEL 1^{ste} op het EKV17 kwalificatie toernooi 2^{de} ronde. Ze versloegen LAT met 3-0 en wonnen nadien heel mooi tegen POL met 3-1. De finale ronde EKV17 werd gespeeld in TUR. In de groepsfase behaalden de jongens een 2^{de} plaats (BEL-CZE: 3-1, BEL-BLR: 3-1, BEL-ESP: 3-0, BEL-RUS: 3-2 en BEL-ITA: 0-3) Een 3-0 overwinning in de halve finale tegen BUL bracht de U17 in de eerste U Age jongens finale voor BEL en dit tegen ITA waar in de Pool fase nog met 3-0 van verloren werd. Uiteindelijk werd het zilver nadat een 2-1 voorsprong en een 2 punten kloof in set 4 werd toch nog uit handen gegeven werd. 3-2 voor ITA.
- De jongens U19 moesten hun 2^{de} ronde EK in ROM spelen. Ze verloren de openingswedstijd met 3-2 tegen het thuisland maar maakte uiteindelijk 4 punten meer. De andere wedstrijden werden tegen ICE en POR met duidelijke 3-0 cijfers gewonnen waardoor BEL zich als beste 2^{de} van de 8 Pools kon plaatsen voor de eindronde in HUN/SVK. De U19 jongens werden ondanks de zware pool met RUS, ITA, POL, BUL en BEL mooi 7^{de} op het EK en konden zich zo plaatsen voor het EYOF (niet voor het WK). De nipte 3-2 nederlaag tegen ITA toonden dat er nog meer in zat. ITA behaalde uiteindelijk zilver. BEL kwam tegen ITA 2-0 voor met duidelijke 25-19 en 25-18 cijfers en verloor uiteindelijk toch nog na een vijfde set met het kleinste verschil (15-13). De plaatsingswedstijd voor de 7^{de} plaats tegen FIN werd met 3-1 gewonnen.
- Op het WEVZA toernooi toonden onze U19 nogmaals dat ze bij de top 8 van Europa thuishoren. Ze behaalden de eerste plaats na overwinningen in hun groep tegen NED (3-1), ESP (3-0) en POR(3-0). In de finale werd GER met 3-2 verslagen.
- Op het EYOF werd een 6^{de} plaats behaald. In de Pool fase werd tegen ITA (EK17 2^{de}) met 3-2 verloren, tegen FRA (EK17 6^{de}) met 3-1 en tegen TUR (EK17 3^{de}) met 3-0 gewonnen. In de groep van 5 tot 8 wonnen ze de ½ finale tegen HUN met 3-1 en verloren ze tegen TUR met 3-2. Deze prestaties tonen aan dat de U19 in deze leeftijdscategorie een plaatsje heeft bij de Europese top.
- De jongens U21 speelden de eerste ronde voor het WK in CRO. Het werd zowel tegen CRO, TUR als LAT een 3-0 overwinning. CZE als organisator en SRB en RUS en ITA via de World Ranking waren al geplaatst voor het WK. De 8 overblijvende landen vanuit ronde 1 moesten in ronde 2 in 2 Pools van 4 uitmaken wie de overblijvende 2 tickets voor het WK zou kunnen bemachtigen. In GER werd tussen POL, GER, BUL en BEL gestreden voor 1 WK ticket. BEL won hun laatste wedstrijd tegen LAT maar verloor eerst tegen POL (3-1) en vervolgens tegen GER (3-0). Ze eindigden 3^{de} in hun groep.
- Beach Youth Continental CUP. Charles Teuwen/Jeff Geys verloren tegen UKR 0-2 (12-21, 13-21) wonnen tegen AZE met 2-0 (21-14, 21-13) en verloren vervolgens met 2-1 tegen CZE (23-21, 12-21 en 10-15) en DEN (21-23, 17-21, 6-15). De 2 eerste teams plaatsen zich voor de finale. Ze werden 4^{de} in hun Pool van 5. De meisjes Nicolien Van Bellen/Lina Rampelberg verloren met 2-0 tegen CZE (10-21, 17-21) wonnen met 2-0 tegen DEN (21-19, 21-17) en AZE (21-18, 21-14). In de Playoff verloren ze opnieuw tegen CZE met 2-0 (14-21, 13-21) en eindigden 3^{de}. De eerste 2 plaatsen zich voor de finale.
- Beach WEVZA U21. Jolien Louis/ Fleur Baens behaalden een 9^{de} plaats en Anke Coopmans/Ina Matheus werden 12^{de}. Bij de jongens behaalden Wout Nuyttens/Christophe Witvrouwen een 8^{ste} plaats en Peter van den Berg/Jorik van Looy een 12^{de} plaats.
- Beach jongens EK U18 . Antoon Peeters/Robbe Vandeveldt eindigden 25^{ste}. Ze zaten in een sterke Pool met de uiteindelijke 3 (Schekunov/Ermotik RUS) en 5 de (Lorets/Schneider GER). Ze verloren tegen RUS (6-21, 10-21), GER (14-21, 15-21) en POL (7-21, 10-21).

TOPSPORTSCHOOL EERSTE GRAAD LEUVEN

- Resultaat van de werking in 2017. In het schooljaar 2017 2018 komen 8 van de 9 instappers in het 3^{de} jaar in Vilvoorde uit de TSS van Leuven. 9 van de 14 leerlingen van het 2^{de} jaar TSS Leuven konden doorstromen naar Vilvoorde

TOPSPORTSCHOOL TWEDE EN DERDE GRAAD

- Resultaat van de werking in 2017.
 - In het schooljaar 2017 2018 zijn overeenkomstig de selectie criteria Vilvoorde en weerhouden n door Sport Vlaanderen 51 leerlingen ingestapt in de topsportschool.
 - Van de 197 leerlingen die tot juni 2017 n de topsportschool van Vilvoorde zijn afgestudeerd behaalden 142 liga A (72%)

- Meisjes: 77 leerlingen op 91 tot juni 2017 (84,6%) die in TSS zijn afgestudeerd (laatste jaar) hebben het hoogste niveau behaald (Liga A)
- Jongens: 65 leerlingen op 106 (61,3%) die in TSS zijn afgestudeerd (laatste jaar) hebben het hoogste niveau behaald (Liga A)
- 10 van de 15 spelers die 2017 in de eindselectie zaten voor WK kwal, WL komen uit de topsportschool. (66,6%) In 2017. Voor het EK 10 op 14 (71,5%)
- 13 van de 20 speelsters die 2017 in de eindselectie zaten voor WK kwal, WL komen uit de topsportschool. (65 %) In 2017. 9 van de 14 speelsters die geselecteerd werden voor de WK kwalificatie 3^{de} ronde of EK kwamen uit de topsportschool (64%) .
- Resultaat van de werking TSS in functie van U age 2017:
 - U21 jongens WK kwal 2^{de} ronde: 9 van 12 komen uit of zitten in de TSS
 - U19 jongens EK: 10 van de 12 zitten in de TSS (10 van de 11 Volley Vlaanderen en 2 komende van AIF)
 - U17 jongens EK: 8 van 12 zitten in de TSS (8 van de 9 Volley Vlaanderen en 3 AIF)
 - U20 meisjes WK: kwal 2^{de} ronde 12 van de 12 komen uit of zitten in de TSS
 - U18 meisjes EK kwal 2^{de} ronde: 6 van de 12 zitten in de TSS (6 van de 12 AIF)
 - U16 meisjes U16 EK : 8 van de 12 in de TSS (11 Volley Vlaanderen + 2 komende van AIF)
- Resultaten prestatie programma senioren Dames
 - EK 2017 kwal 2016 2^{de} ronde 1^{ste} geplaatst voor finale ronde EK2017
 - WK 2018 kwal 2^{de} ronde (BEL) 2017 2^{de} geplaatst voor 3^{de} ronde
 - Grand Prix 2017 Group 1: 12^{de} (geselecteerd voor New Volley League 2018)
 - WK 2018 kwal 3^{de} ronde (NED) 2017 3^{de} niet geplaatst voor WK (JAP)
 - EK 2017 (AZE/GEO): 14^{de}
- Evaluatie van de werking
 - Op het WK kwalificatie tornooi 2^{de} ronde in BEL werden de Yellow Tigers 2^{de} na ITA. in een Pool met ITA, BEL, BLR, ESP BIH, LAT. BEL verloor alleen tegen ITA met 3-0 en won al haar andere wedstrijden eveneens met 3-0. Hierdoor plaatsen ze zich niet rechtstreeks voor het WK 2018 maar wel voor de 3^{de} ronde.
 - Op de 3^{de} ronde werden de YT 3^{de} in een Pool van alle 2des van de 6 Pools van de 2^{de} ronde: GRE, CZE, BUL, BEL, NED, SLO. BEL CZE:3-2, BEL NED: 0-3, SLO BEL: 1-3, BEL BUL: 0-3, BEL GRE: 3-0. Hierdoor plaatsen de YT zich niet voor het WK2018.
 - Grand Prix 2017:
 - Opm.: De YT werden op basis van hun prestaties van de afgelopen jaren door de FIVB uitgekozen om vanaf 2018 deel te nemen aan de New Volleyball League en dit in de hoogste categorie met 16 landen. In tegenstelling tot de 12 beschermde landen (Core Teams) kunnen de 4 Challengers waartoe BEL zal behoren eventueel degraderen. Dit betekent dat in 2017 een laatste plaats in Group 1 Grand Prix geen degradatie inhield. Dit gaf de staf de gelegenheid om bij de start van deze nieuwe Olympiade het accent te leggen op de verruiming van de kern en nieuwe speelsters in te passen en hen spelgelegenheid te geven wat noodzakelijk is richting 2020 en 2024. Resultaat op korte termijn was dus onderschikt wat de YT niet weerhield om maximaal te presteren.
 - België behaalde 2 punten tegen de DOM (2-3) en tegen NED op de laatste speeldag (2-3).
 - Torn.1 in TUR: BEL-BRA: 0-3, BEL-TUR: 1-3, BEL-SRB: 0-3
 - Torn.2 in RUS: BEL-NED: 0-3, BEL-DOM: 2-3, BEL-RUS:0-3
 - Torn. 3 in BRA: BEL-BRA: 0-3, BEL-USA:1-2,BEL-NED:2-3
 - Op het EK 2017 in AZE/GEO kwam BEL uit in Pool D met SRB, CZE, NED en BEL. België kwam niet door de pool fase en eindigde 14^{de} In de Pool. Uitslagen: BEL-NED 1-3, , BEL-CZE:1-3 en BEL-SRB: 1-3.
- Resultaten prestatie programma senioren Heren
 - WK 2018 kwal 2^{de} ronde (SLO) 2017 2^{de} geplaatst voor 3^{de} ronde
 - WK 2018 kwal 3^{de} ronde (BEL) 2017 1^{ste} geplaatst voor WK18 BUL- ITA
 - World League 2017 Group 1: 7^{de}
 - EK 2017 (POL): 4^{de}
- Evaluatie van de werking en de resultaten in 2017
 - Op het WK kwalificatie tornooi 2^{de} ronde in SLO werden de Red Dragons 2^{de} na SLO in een Pool met SLO, BEL, POR, ISR, LAT en GEO. BEL verloor alleen tegen SLO met 3-1 en won al haar andere wedstrijden met 3-0. Hierdoor plaatsen ze zich niet rechtstreeks voor het WK2018 maar wel voor de 3^{de} ronde.
 - WL 17: De RD wonnen in Group 1 4 van hun 9 wedstrijden en verloren 3 keer met 3-2. Ze eindigden heel mooi 7^{de} met gelijke punten dan Canada dat 6^{de} eindigde en misten zo de final 6 door een minder set gemiddelde dan CAN.
 - Tornooi 1 BEL1^{ste} : CAN: 2-3, BEL SRB :3-0, BEL USA: 3-1.
 - Tornooi 2 BEL3^{de} : IRI: 2-3, BEL ARG: 3-2 en BEL SRB: 0-3

- Toernooi 3 BEL 3^{de}: CAN: 2-3, BEL ITA: 3-1, BEL FRA: 0-3
- In een in Kortrijk georganiseerde de 3^{de} ronde werden de RD 1^{ste} van een Pool van alle 2des van de 6 Pools van de 2^{de} ronde: GER, SLK, BEL, EST, BLR, ESP. Ze wonnen al hun wedstrijden en verloren slechts 1 set tegen EST.
- Op het EK 2017 in POL kwam BEL uit in Pool D met BEL, FRA, TUR NED. België werd eerste in hun Pool en won al hun wedstrijden: BEL FRA: 3-2, BEL TUR 3-2 en BEL NED: 3-0. Hierdoor plaatsten ze zich rechtstreeks voor de kwartfinale. Hier moesten ze het opnemen tegen de Winnaar van ITA (2^{de} Pool B) en TUR (3^{de} Pool C). België eindigde 4^{de} na winst in de kwartfinale tegen ITA (3-0), verlies in de halve finale tegen RUS (3-0) en verlies tegen SRB voor brons (3-2).
- Beach prestatie programma seniors Dames: Mouha – Gielen
 - FIVB World Tour Xiamen 3* 20/4/17: 33^{ste}
 - CEV NEVZA Zonal Event Odense 9/6/17: 1^{ste}
 - FIVB World Tour Den Haag 3* 13/6/17: 17^{de}
 - CEV WEVZA Zonal Event Barcelona 30/06/17 : 3^{de}
 - CEV Masters Alanya 13/7/17: 21^{ste}
 - CEV Satellite Vilnius 21/7/17: 7^{de}
 - CEV Satellite Mersin 30/07/17: 2^{de}
- Evaluatie van de werking en de resultaten in 2017 Mouha Gielen
 - In het eerste jaar van de heropstart van Gielen/Mouha kwam het er op aan om punten te sprokkelen op de wereldranking aangezien ze zo goed als op 0 moesten starten. Door het beperkt aantal teams dat aan de kwalificatie wedstrijden konden deelnemen was deelname aan een World Tour toernooi (FIVB) en master, Satellites en zonale toernooien (CEV) alleen mogelijk via een Wild Card. Voor de World Tour kan elke organisator 1 wild card toekennen (meestal voor hun eigen land) en de FIVB kan nog 2 andere Wild Cards toewijzen. Via de KBVBV en door persoonlijk aanschrijven en aanspreken van de organisatoren, de verantwoordelijken CEV en FIVB werden een aantal Wild Cards bekomen.
 - FIVB 3* Xiamen CHN (via Wild Card): in de kwalificaties uitgeschakeld door Maria Antonelli/Carol Horta (BRA) met 15-13. in de derde set en werden 33^{ste}.
 - Zonaal Nevza Odense DEN: eerste toernooi zege.
 - FIVB 3* Den Haag (via Wild Card). Liesbeth en Katrien konden doorstoten naar de Main Draw na 2 overwinningen in de kwalificaties (round 1 en round 2). In Pool A verloren ze tegen Larissa/Talita BRA (Nr 1 op de FIVB World ranking en 4^{de} op de OS Rio) met 21-18 en 21-15 maar konden door naar Round 1 dankzij een 2-0 overwinning tegen Davidova/Shchypkova (UKR 13^{de} op de FIVB World Ranking 26/06/2017). In round 1 werden ze heel nipt uitgeschakeld (21-16, 19-21 en 16-14) nadat ze voor stonden in de beslissende 3^{de} set tegen Barbara/Fernanda (16^{de} op de FIVB World Ranking 26/06/2017 en Barbara goud in Rio 16). Ze eindigde uiteindelijk 17^{de}.
 - Zonaal WEVZA Barcelona: 3^{de}.
 - CEV Masters Alanya TUR (via Wild Card): in de kwalificaties met het kleinste verschil uitgeschakeld door Kociolek/Strag (POL) en konden hierdoor niet door naar de Main Draw (21^{ste}).
 - CEV Satellite Vilnius LTU: 7^{de} plaats. In de kwartfinale van de Main Row uitgeschakeld met 2-0 (19-21 en 21-11) door Moiseeva/Syrtseva (RUS en 39^{ste} op de World Ranking op 31/07/17)
 - CEV Satellite Merisin: 2^{de} plaats. Katrien en Liesbeh wonnen overtuigend met 21-17 en 21-19 tegen de andere finalisten Schillerwein/Tillmann 37^{ste} op de World Ranking op 13/07/17) in Round 3. Omdat in dit toernooi de verliezers tot en met de 3de ronde nog een herkansing kregen konden Schillerwein/Tillmann nog doorstoten tot de finale. Beide teams waren elkaar gelijken en in een super spannende finale wonnen de Duisters met 22-20 en 22-20
 - Mouha/Gielen konden voor het WK en EK geen Wild Card bemachtigen.
 - Op het Belgisch kampioenschap wonnen ze alle manches waaraan ze ?deelnamen
 - Realisering doelstellingen:
 - Opm.: Omwille van de opstart in 2017 en dus de lage ranking geen toegang tot FIVB toernooien tenzij via Wild Card
 - Regionaal toernooi: 1^{ste} (Odense) en 3^{de} (WEVZA Barcelona)
 - FIVB World Tour: 1 keer geplaatst voor de Main Draw Pool fase en doorgestoren tot Round 1 in De Haag 3*
 - CEV Satellite
 - 7^{de} (Vilnius)
 - 2^{de} (Mersin)
 - CEV Master (Alanya): 21^{ste} via Wild Card kunnen geen Main Draw
 - CEV EK geen Wild Card
 - FIVB World Tour Ranking 03/07/17: 87^{ste}
 - FIVB World Ranking 03/07/17: 134^{de}
 - FIVB Entry Ranking Teams 03/07/17: 257^{ste}

- FIVB World Tour Ranking 28/08/2017: 103
 - FIVB World Ranking 28/08/2017: 85^{ste}
 - FIVB Entry Team Ranking 28/08/2017: 177^{ste}
 - FIVB Entry Player Ranking 28/08/2017: 190st
 - CEV Team Ranking 03/07/17: 168^{ste}
 - CEV Entry Ranking Individual 28/08/17: 101^{ste}
 - CEV Entry Ranking Team 28/08/17: 94^{ste}
 - Het prestatie programma Beach Dames wordt stopgezet in augustus 2017.
- Beach seniors prestatie programma Heren: van Walle- Koekelkoren
 - Kampioen van België 2017
 - World Tour Fort Lauderdale 5* 7/2/17: 33^{ste}
 - Kish Island 3* 15/2/17: 5^{de}
 - World Tour Xiamen 3* 20/04/17: 17^{de}
 - World Tour Moscow 3* 30/05/17: 25^{ste}
 - World Tour Den Haag 3* 13/06/17: 17^{de}
 - CEV Masters Baden 21/6/17: 1^{ste}
 - World Tour Porec 5* 26/6/17: 33^{ste}
 - World Tour Gstaad Major 5* 3/7/17: 9^{de}
 - World Tour Olsztyn 4* 19/0717: 5^{de}
 - World Tour Finals: geen deelname top 8 FIVB World Ranking + 4 wild cards (max 2 teams per land)
 - WK Vienna: 9^{de}
 - EK Jurmala: 4^{de}
 - World Tour Qinzhou 3*:4^{de}
 - Evaluatie van de werking en de resultaten in 2017 Koekelkoren/Van Walle
 - Het nationaal heren team Koekelkoren/Van Walle konden via hun ranking aan alle CEV en World Tour toernooien deelnemen.
 - Fort Lauderdale 5*:33^{ste}. Uitgeschakeld in de Qualifications Round 1 tegen de 23 jarige Duitse tweeling Poniewas B/Poniewas D 5GER) (21-19,23-25 en 18-16)
 - Kish Island 3*: 5^{de} Koekelkoren/Van Walle konden een eerste mooi resultaat optekenen en wonnen in Round 16 tegen Erdmann/Dollinger (GER) en verloren vervolgens in de 1/8^{ste} finale tegen Stoyanovskiy/Yarzutkin (RUS en 6^{de} op de FIVB ranking op 03/07/2017) met 2-1 (17-21, 21-18 en 8-15).
 - In Xiamen 3* werden ze 17^{de} en verloren hun enigste wedstrijd in de Main Draw round 32 tegen Rosenthal/Crabb TR (USA 88^{ste} op de FIVB World Ranking op 03/07/17) met 12-21 en 17-21.
 - Den Haag 3*: 17^{de}. Tom en Dries verloren in de Pool tegen Jefferson/Cherif (QAT) met 2-0 en wonnen vervolgens tegen Giginoglu/Urli (TUR) met 2-0 (21-19 en 21-13). In Round 1 van de Main Draw werd met 2 heel nipte sets (21-19 en 23-21) verloren van de Ncoloi/Lupo, zilver van Rio 16 en 2^{de} op de World Ranking op 03/07/2017.
 - CEV Master in Baden: 1ste. In de Pool fase verloren ze nog tegen Doppler/Horst 12^{de} op de World Ranking op 03/07/2017 met 2-0 en in de finale hadden ze tegen dezelfde tegenstander een wedstrijd tegen na set 3 en konden deze ombuigen in een mooie CEV Master toernooi overwinning (17-21, 21-13 en 16-14). Naast Doppler/Horst AUT wonnen ze op weg naar de finale ook tegen o.a. Losiak/Kantor (POL) een ander topteam en 10^{de} op de World Ranking op 03/07/2017. Hierdoor verzamelden ze 320 punten wat heel belangrijk was voor een goede plaats op de World Ranking (16^{de} plaats op 03/07/2017) omdat dit de 450 punten die ze verdiend hadden op de CEV Continental Cup finale op 26 juni 2016 (kwalificatie OS in 2016) en nu wegvielen voor een groot deel compenseerde. opm.: De FIVB ranking is gebaseerd op de beste 8 resultaten op de door de FIVB erkende toernooien van de afgelopen 365 dagen.
 - Porec 5* World Tour: 33^{ste}. In dit 2^{de} van de 3 masters werden ze net als in Loundedale na 1 wedstrijd uitgeschakeld en werden 33^{ste}. Ze verloren in Round 2 van de kwalificaties tegen Schümann/Thole (GER) en 21^{ste} op World Ranking op 03/07/2017 met 20-22 en 21-23. Een team die ze enkele dagen daarvoor in Baden nog konden uitschakelen in de halve finale.
 - Gstaad 5* World Tour: 9^{de}. Op het derde en laatste 5* Master toernooi in Gstaad moesten ze het opnieuw opnemen tegen Schümann/Thole opnemen in Round 2 van de kwalificaties. Het werd alweer een sterk bevochten strijd die deze keer in het voordeel van Koekelkoren/Van Walle beslecht werd (21-19, 19-21 en 14-16). Hierdoor plaatsten ze zich voor de Main Draw Pool wedstrijden. De eerste wedstrijd wonnen ze tegen de winnaars van Den Haag 2017, Ljamin/Krasilnikov (RUS) 5^{de} op de World Ranking op 03/07/2017 met 19-21 en 19-21. Hun 2^{de} wedstrijd tegen tegen Losiak/kantor (POL) werd verloren met 13-21 en 17-21. De laatste wedstrijd van de Pool tegen Plavins/Regza (LAT) 19^{de} op de World Ranking op 03/07/2017 werd eveneens gewonnen met 2-0 (21-12 en 13-21). Via

- een derde plaats in de Pool konden ze naar Round 1 en versloegen daar Ranghieri/Carabula 56^{ste} op de World Ranking op 31/07/17 (ITA 21-18 en 21-13). In Round 2 werd na een fel bevochten wedstrijd heel nipt verloren van Pedlow/Schachter (CAN en 12^{de} op de World Ranking op 31/07/17) met 2-1 (34-36,21-14 en 18-20).
- Olsztyn World Tour 4*: 5^{de}. De eerste wedstrijd in de Pool verloren Tom en Dries tegen Virgin/Ontiveros (MEX en 19^{de} op de FIVB World Ranking 17/07/17) met 2-1 (18-21, 21-10 en 15-9). De tweede wedstrijd wonnen ze overtuigend (21-16 21-15) tegen Geroge/Vito Felipe (BRA 74^{ste} op de FIVB World Ranking 31/07/17). In Round 1 werd Ermacora/Pristauz (AUT en 48^{ste} op de World Ranking op 17/07/17) uitgeschakeld met 2-0 (30-28 en 21-14) en in de achtste finale (Round 2) Mc Hugh/Schumann (AUS en 23^{ste} op de World op 17/07/17). In de kwartfinale konden ze revanche nemen tegen het Mexicaanse duo Virgin/Ontiveros maar zover kwam het dus niet (12-21 en 18-21).
 - WK in Wenen: 9^{de}. Opm.: Omdat er maar 1 master werd georganiseerd binnen de kwalificatie periode (de winnaar plaats zich voor het WK) werden de 3 overblijvende plaatsen toegekend op basis van de CEV ranking. Tom en Dries konden dit 3^{de} ticket bemachtigen. (kwalificatie proces: 3 wild cards, 2 voor organisatoren (AUT), 23 via FIVB Entry Ranking en 20 via continenten waarvan 4 per continent). In hun Pool werd gewonnen tegen Tocs/Finsters (LAT 62^{ste} op de World Ranking 31/07/17) met 2-1 (21-14, 19-21 en 15-13) en vervolgens 2-0 tegen Abicha/Elgraoui (MAR 106 op de World Ranking 31/07/17). De derde wedstrijd werd met 2-0 (21-16 en 21-15) verloren tegen de toppers Krasilnikov/Liamin (RUS 1^{ste} op de World Tour Ranking en 5^{de} op de World Ranking 31/07/17). In de Elimination Phase werd in Round of 32 opnieuw gewonnen tegen een topduo Brouwer/Meeuwsen (NED World Ranking 26^{ste} op 31/07/17 en 3^{de} op de OS16 en 1^{ste} op WK13) met 2-1 (17-21,22-20 en 15-8). In Round of 16 (Achtste finale) moesten ze het opnemen tegen Losiak/kantor (POL en 3^{de} op de World Ranking op 13/08/17 en reeds 3 finale plaatsen op een World Tour toernooi in 17). Op de master in Baden konden Tom en Dries al wel tegen hen winnen in de ¼ finale. Het werd een 2-1 nederlaag (21-19,19-21 en 15-7)
 - EK in Jurmala: 4^{de}. De eerste 2 wedstrijden van de Pool werden gewonnen tegen Seidl Rob./Winter (AUT en 34^{ste} op de World Ranking 14/08/17) met 19-21, 21-13 en 15-11 en Solovejs/Smedins T (Lat en 66^{ste} op de World Ranking 14/08/17) met 21-18 en 21-17. Tegen Brouwer/Meeuwsen (24^{ste} op de World ranking op 14/08/17) die ze nog mooi versloegen op het EK werd deze keer verloren met 17-21 en 16-21. Met een 2^{de} plaats in de Pool waren ze niet rechtstreeks geplaatst voor Round 2. Via een 21-19 en 21-16 overwinning tegen Böckermann/Harms,Y GER in Round 1 plaatsen Tom en Dries zich voor Round 2. (opm. Böckermann speelden in 2017 de World Tour samen met Flügggen en met Flügggen 19^{de} op de FIVB World Ranking 14/08/17). Vervolgens werd met 2-0 (18-21, 18-21) gewonnen tegen één van de top teams, Stoyanovskiy/Yarzutkin (13^{de} op de FIVB World Ranking op 14/08/17) Dit Russische teams was o.a. in 2017 4^{de} in Porec 5*. In Kish Island 3* FIVB eindigden ze 3^{de} en schakelde Tom en Dries uit in 3 sets 17-21, 21-18 en 8-15. In de halve finale werd in 3 sets verloren tegen Samolilovs/Smedins (LAT en 12^{de} op World Ranking op 14/08/17) met 14-21,21-15 en 12-15. Ook de wedstrijd om brons werd in 3 sets verloren tegen Brouwer/Meeuwsen 17-21,21-17 en 11-15. Tom en Dries waren dus heel kort bij de finale en 2 heel kort bij een medaille.
 - Qinzhou Open 3* World Tour: 4^{de}. Op dit FIVB toernooi waren Tom en Dries voor het eerst in de geschiedenis 1^{ste} gerankt. Hun eerste wedstrijd (Round of 32) wonnen ze van Burik/Kolinkse (USA) in 2 sets 32-30 en 21-14. In de Round of 16 werd eveneens in 2 nipte sets (24-22, 20-22) gewonnen van Durant/Schubert (AUS en 53^{ste} op de World Ranking op 14/10/17). Voor het eerst behaalden Tom en Dries een halve finale na een vlotte overwinning in de kwartfinale tegen de Nederlanders Boehlé/Van de Velde (126^{ste} op de FIVB ranking op 14/10/17). Virgin/Ontiveros (MEX) waren net als in Olsztyn ook te sterk voor Koekelkoren/van Walle. De halve finale werd verloren met 13-21 en 19-21 en ook de wedstrijd om brons en hun eerste kans op een medaille op een FIVB toernooi werd verloren na een eerste ruime setwinst tegen de Cubanen Nivaldo/Gonzales (21-16, 16-21 en 11-15 en 20^{ste} op de FIVB ranking op 23/10/17)
 - Ranking:
 - FIVB Word Tour Ranking 03/07/17: 29^{ste}
 - FIVB World Ranking 03/07/17:16^{de}
 - FIVB Entry Team Ranking 03/07/17: 47^{ste}
 - FiVB World Tour Ranking: 28/08/17: 19^{de}
 - FIVB World Ranking 28/08/17: 14^{de}
 - FIVB Entry Team Ranking 28/08/17: 19^{de}
 - FIVB Entry Player Ranking 28/08/17: 33^{ste}
 - FIVB World Tour Ranking 23/10/17: 15^{de}
 - FIVB World Ranking 23/10/17: 12^{de}
 - FIVB Entry Team Ranking 23/10/17: 18^{de}
 - FIVB Entry Player Ranking 23/10/17: 33^{ste}

- CEV Entry Ranking individual 03/07/17: 23^{ste}
- CEV Entry Ranking Team 03/07/17: 9^{de} s
- CEV Entry Ranking Individual 23/10/17: 17^{de}
- CEV Entry Ranking Team 23/10/17: 9^{de}

Ontmoetingscommissie

WERKING

17 januari	Competitiereglement 2017-2018 Reglementen Vlaamse Beker en Jeugdbeker
07 maart	Vorbereidingen einde seizoen en eindronden
17 mei	Reeksindelingen
30 mei	Trekking Vlaamse Beker/jeugdbeker
30 augustus	Aanbestedingen eindronden
03 oktober	Opstartvergadering als nieuwe voorzitter
08 november	Voorstellen nieuwe voorzitter, samenstelling
18 december	Reglementen VVB-eindronden en Jeugdorganisaties; bespreking competitieglement

- Aanwezig op VVB-eindronden (Gilbert), VVB-jeugdorganisaties (Gilbert), Finales Vlaamse Beker en Jeugdbeker (Gilbert) , vergaderingen NOC (Gilbert)
- Bijhouden kalenderwijzigingen

RANGSCHIKKINGEN

VVB-Jeugdkampioenschappen

U19 Meisjes Jongens

1	Volley Haasrode Leuven	Mendo Booischoot
2	Amigos Van Pelt St-Anton. Zoersel	Volley Haasrode-Leuven
3	VKT Torhout	Knack Roeselare
4	Madavoc Hamme	Sparvoc Lanaken Briegden
5	Jaraco As – FF	Sferos VBK Deinze

U17

1	Govok Cammaert Gooik	Volley Haasrode-Leuven
2	Amigos Van Pelt St-Anton. Zoersel	Amigos Van Pelt St-Anton. Zoersel
3	VDK Gent Dames	Alfa Solutions Tievolley Tielt
4	Bevo Beobank Roeselare	Evo D'Hondt Ename
5	Stalvoc Beverlo	VTI Blok Hasselt

1	Mevoc Meerbeke	Volley Haasrode-Leuven
2	Mendo Booischot	Evo D'Hondt Ename
3	Davoc Wevelgem	Amigos Van Pelt St-Anton. Zoersel
4	Stalvoc Beverlo	Knack Roeselare
5	Volley Haasrode Leuven	Kivoc Kinrooi

U13

1	VBC Zandhoven	Volley Haasrode/Leuven
2	Volley Haasrode/Leuven	Mendo Booischot
3	Vlamvo Vlamertinge	VT Marke-Webis Wevelgem
4	Mevoc Meerbeke	VDK Gent Heren
5	Wevoc Wellen	Noliko Maaseik

U11

1	Davo Wevelgem	Rembert Torhout Heren
2	Arvoc Arendonk	Volley Haasrode/Leuven
3	Stalvoc Beverlo	VTI Blok Hasselt
4	Mevoc Meerbeke	Noorderkempen Vosselaar-Merkspl
5	Kruikenburg Ternat	BMV Beveren/Melsele

VVB-Jeugbeker

U19

Meisjes

Jongens

1	VDK Gent Dames	Noliko Maaseik
2	Govok Cammaert Gooik	Rembert Torhout Heren
3	Mendo Booischot	Wolvertem Sporting
4	Mavo Dilsen/Stokkem	Amigos Van Pelt St-Anton. Zoersel
5	Volleyteam Lendeledede	Evo D'Hondt Ename

U17

1	Voc Schriek	Mendo Booischoot
2	Datovac Tongeren	Gimme Waasland Kruikeke
3	Volley Haasrode Leuven	Noliko Maaseik
4	Gimme Waasland Kruikeke	Knack Roeselare
5	Davo Wevelgem	Kruikenburg Ternat

U15

1	Datovac Tongeren	Kruikenburg Ternat
2	Vlamo Vlamertingen	Oxaco BVC Antwerpen
3	Spinley Dessel	Gimme Waasland Kruikeke
4	Govok Cammaert Gooik	Stalvoc Beverlo
5	Asterix Avo Beveren	Alfa Solutions Tievolley Tielt

U13

1	Datovac Tongeren	Lizards Lubbeek Leuven
2	Bevo Beobank Roeselare	Evo D'Hondt Ename
3	Volley Team Temse	Knack Roeselare
4	Arvoc Arendonk	VST Lions Groot Turnhout
5	Wolvertem Sporting	VC Helios Zonhoven

U11

1	Oxaco BVC Antwerpen	Mendo Booischoot
2	VC Overpelt	Lizards Lubbeek Leuven
3	Bevo Beobank Roeselare	Vc Jong Kuurne
4	Jeugdvolley Londerzeel	Evo D'Hondt Ename
5	Asterix Avo Beveren	Stalvoc Beverlo

VVB-eindronden

2^{de} plaats Heren eerste provinciale

1	Tesla Lint
2	Avoc Achel B
3	Eevoc Ertvelde-Evergem
4	VBT Machelen
5	VT Rokavo Rollegem-Kapelle

2^{de} plaats Dames eerste provinciale

1	Bovoc Bouwel
2	Avoc Achel
3	Real Dames Wetteren
4	Vlamo Vlamertingen
5	Kruikenburg Ternat

2^{de} plaats tweede divisie heren

1	Mevoc Meerbeke
2	Wara Genk B
3	Sveka Schoten

3^{de} plaats tweede divisie dames

1	Amigos Van Pelt St-Anton. Zoersel
2	VKT Torhout

HOMOLOGATIE

Taken:

- Updaten homologatiereglement 2016-2017
- Vernieuwen homologatieformulieren door aanpassingen sporthallen.
- Samenstellen van dossiers van de te homologeren zalen.
- Bespreken van afwijkingen en oplossingen aan geven.

Scheidsrechterscommissie

SECRETARIAAT

Frank Evers (tem 08/2017) / Danny Van Hende (vanaf 09/2017)

Kerntaak

Voornaamste taak als secretaris is het opstellen van de verslagen en opvolging van de budgetten.

Opsomming van de uitgevoerde opdrachten

- De leden van de vergadering LSC uitnodigen voor de samenkomsten.
- Vragen i.v.m. problemen rond secretariaat beantwoorden.
- Opmaken van de verslagen van de LSC bijeenkomsten
- Bezorgen van verslagen en via het secretariaat VV aan de bestuurders doorsturen.
- Controle en inschrijvingen scheidsrechters VV met de voorzitter.
- Brieven aan scheidsrechters i.v.m. einde loopbaan, ziekte, ontslag, enz. ...
- Reserveren zalen EVC voor de samenkomsten.
- De voorzitter bijstaan bij het opstellen van de agenda voor de samenkomsten.
- Helpen bij de voorbereiding van alle vergaderingen.
- Opvolging van de budgetten
- Verwerken formulieren kandidaat scheidrechters die via diverse kanalen binnenkomen

VORMING

Titularis: Paul Derkinderen

Activiteiten (in samenwerking met provinciale vormers)

- (Macro) vorming van alle Federale scheidsrechters.
- Opleiding en ondersteuning waarnemers.
- Het afhandelen, verwerken en klassering van de briefwisseling.
- De waarnemers, maandelijks hun aanduidingen en eventuele bijzondere opdrachten of richtlijnen overmaken¹.
- De onkostennota's nazien, verwerken, overmaken aan de verantwoordelijke arbitrage ter betaling².
- De dossiers van alle federalen bijhouden en aanvullen. De waarnemingsrapporten verwerken³.
- Deze verslagen worden via het aanduidingsprogramma automatisch naar de betrokken scheidsrechters en alle vormers verstuurd.
- Waargenomen provinciale scheidsrechters (2de Divisie Heren), deze rapporten worden eveneens via het aanduidingsprogramma naar de PSC's gestuurd.

Antwerpen	=	Paul Derkinderen
Brabant	=	Toon Sorgeloos / Koen Luts
Limburg	=	Richard Begas
Oost-Vlaanderen	=	Gilbert De Ruyscher

¹ Sinds 1/9/2017 vallen deze taken mede onder de bevoegdheid van de verantwoordelijke aanduidingen/... (zie punt 1 Samenstelling)

² Sinds 1/9/2017 vallen deze taken mede onder de bevoegdheid van de verantwoordelijke aanduidingen/... (zie punt 1 Samenstelling)

³ Sinds 1/9/2017 vallen deze taken mede onder de bevoegdheid van de verantwoordelijke aanduidingen/... (zie punt 1 Samenstelling)

West-Vlaanderen	=	Willy Scherrens / Frans Beuselink
-----------------	---	-----------------------------------

- Samenwerking met de verantwoordelijke van de aanduidingen. Aanduidingen afstemmen op uit te voeren waarnemingen.
- Het organiseren van alle praktische en schriftelijke testen. De schriftelijke vragen worden in samenspraak met de verantwoordelijke spelregels VV opgesteld.
- Het bijwonen van de VV – arbitragevergaderingen en vergaderingen nationale arbitrage (op uitnodiging).
- Het bijwonen en aanpassen van de richtlijnen arbitrage en het statuut van de SR.
- Indien nodig, samenwerken met de ontmoetingscommissie VVB bij het opstellen van het competitiereglement.

Waarnemers

Alle waarnemers hebben, hun uiterste best gedaan om alle opdrachten zo kwaliteitsvol mogelijk te maken. Zij vormen een zeer belangrijke hoeksteen van de vorming en de praktische vorming in het bijzonder.

Bevorderingen

Op het einde van het seizoen werden de evaluaties uitgebreid besproken en volgende beslissingen genomen:

- alle kandidaat D1 SR mochten als D1 het seizoen 16-17 starten.
- alle D1 SR's mochten het seizoen 16-17 starten als D2
- alle D2 SR's werden benoemd in de graad van C-scheidsrechter.
- C-SR's werden bevorderd tot B-scheidsrechter
- B-SR's werden voorgedragen voor bevordering tot A-SR

Opleiding

Voor de vervolmaking van de federale VV-scheidsrechters werd in september 2016 en januari 2017 volgende opleidingen ingericht.

Datum	Graad	Plaats
Aanvang seizoen		
09.09.2016	Federale SR O.-VI. en Antw.	EVC Beneluxlaan 22 1800 Vilvoorde
16.09.2016	Federale SR W.-VI., Lim. en VI.B..	EVC Beneluxlaan 22 1800 Vilvoorde
Midden seizoen		

13.01.2017	Alle federale SR provincie Vlaams-Brabant	EVC Beneluxlaan 22 1800 Vilvoorde
18.01.2017	Alle federale SR provincie Limburg	Eurasur-hal Richter 17 3600 Genk
27.01.2017	Alle federale SR provincie Oost-Vlaanderen	Casa Del Locos Dendermondesteenweg 347 Destelbergen
03.02.2017	Alle federale SR provincie West-Vlaanderen	Sporthal Marke Olympiadeplein 1 8510 Marke
10.02.2017	Alle federale SR provincie Antwerpen	Het Gildenhuis Beerstraat 54 Meerhout

AANDUIDINGEN / AFZEGGINGEN

Titularis: Johan Callens - Didier Delvael (tem 08/2017) / Didier Delvael (vanaf 09/2017)

De activiteiten van de verantwoordelijke aanduidingen VV tijdens het kalenderjaar 2017 waren de volgende:

LANDELIJKE COMPETITIE

- Aanduidingen doen voor de reguliere competitie, overmaken en op de website publiceren.
- Aanduidingen voor de Vlaamse Beker.

NATIONALE COMPETITIE (gebeurt sinds 01/09/2017 via NSC)

- Aanduidingen doen met de Verantwoordelijke Arbitrage FVWB (AIF) en dit voor de aanduidingen op nationaal vlak.
- Aanduidingen Play-Offs.
- Regelmatige evaluatie en bespreken aanduidingen met de Voorzitter Nationale Arbitrage en zijn adjunct.

ALGEMEEN

- Bijwonen van vergaderingen van de arbitragecommissie, waarnemers, e.d.
- Meewerken aan samenstellen "Richtlijnen Arbitrage" en "Statuut scheidsrechter".

- Samenstellen en aanvullen website VV-Arbitrage.

Compensatiekas en WEDSTRIJDBLADEN

Titularis: Guido Ceusters

Wedstrijdbladen worden wekelijks opgehaald bij het VV-secretariaat. Hierbij worden de gecontroleerde wedstrijdbladen terugbezorgd bij het secretariaat en worden de nieuwe wedstrijdbladen afgehaald.

Alle wedstrijdbladen worden nagezien. Wijzigingen in aanduiding scheidsrechter worden genoteerd, onkostennota's worden nagekeken en verwerkt (voor de compensatiekas).

Op het einde van het seizoen wordt de compensatiekas opgemaakt en bezorgd aan het secretariaat VV. Vanuit het secretariaat wordt vervolgens de afrekeningen naar de clubs verstuurd.

Per 1/11/2017 werd overgegaan tot het digitaal invullen van de onkostennota's via volleyadmin.

Dit zal de verwerking en opvolging van de compensatiekas op termijn zeker vereenvoudigen.

Andere taken:

- Deelname aan de commissievergaderingen.
- Deelname aan de waarnemingen der scheidsrechters.
- Deelname aan de vormingsvergaderingen VV.

SPELREGELS – mini- en zitvolley, recreatie en schoolcompetities

Titularis: Michel Mestdagh (tem 08/2017) / Richard Begas (vanaf 09/2017)

Opdrachten:

- Bijwonen samenkomsten VVB-arbitrage
- Het mede inrichten van de samenkomst der scheidsrechters bij aanvang van de competitie. Het afnemen van theoretische testen van scheidsrechters die in aanmerking kwamen voor bevordering.
- Het mede afnemen van praktische testen bij deze scheidsrechters.
- Het geven van toelichtingen en proberen oplossingen te vinden bij kleine en/of grote vraagstellingen over de spelregels, waren ook diverse contacten via de NA met het CEV en FIVB hieromtrent uiterst nuttig.
- Het afnemen van de theoretische testen van alle federale scheidsrechters gedurende de algemene vergaderingen bij aanvang van het seizoen.

BEACH

Er waren dit jaar 11 toernooiweekends: eerste dag kwalificaties, tweede dag masters.

Brussel – Gent – Hechtel - Kortrijk – Genk - Ieper – Sint-Niklaas – Aalst – Menen – Leuven – Maaseik

De finales werden nadien over drie dagen gespeeld in Knokke.

Er werd steeds op 4 terreinen gespeeld zodat per toernooidag zes scheidsrechters werden aangeduid plus een hoofdscheidsrechter die op verzoek dient tussen te komen en de aanduidingen begeleidt.

King en Queen of the beach werd dit seizoen niet georganiseerd.

Er is voor aanvang van het seizoen een cursus georganiseerd waaruit 4 actieve scheidsrechters kwamen.

Vorbereiding en organisatie gebeurde door Christian Didembourg, Willem De Buyscher, Maarten Ghysel en Patrick De Maeyer.

Het niveau van de arbitrage was zeer goed en er waren dan ook geen noemenswaardige problemen gedurende het hele kampioenschap. Het kameraadschappelijk en sociaal aspect was ook dit jaar weer aanwezig zodat wij van een sportief en geslaagd seizoen mogen spreken.

BESLUIT

We kunnen terugblikken op een bijzonder jaar. Een jaar met diverse wijzigingen, waar echter ieders er professioneel voor zorgde dat de continuïteit bewaakt werd.

Ook dit seizoen hebben we reeds op 4 provincies beroep kunnen doen voor het leveren van maximum 3 scheidsrechters, telkens ter ondersteuning als tweede scheidsrechter in tweede Divisie Heren.

Graag zou ik nog een dankwoord willen richten naar:

- de 5 provinciale scheidsrechters verantwoordelijken: voor hun inzet, leiding en sturing van hun provinciale commissie en ondersteuning/begeleiding van hun provinciale scheidsrechters, en hun bijdrage in het LSC
- Didier Delvael, Paul Boeckx en Guido Ceusters: voor het aanduiden, heraanmelden, van onze scheidsrechters, voor het aanduiden van de waarnemers, en dit met wederzijds respect naar de scheidsrechters toe. Tevens voor het verwerken van de wedstrijdbladen, het verwerken van de onkostennota's en het verrekenen en opmaken van de compensatiekas.
- de vormers: voor hun engagement en passie waarmee ze dit nieuwe engagement aangaan. Voor het begeleiden/coachen/vormen van onze Landelijke scheidsrechters. Voor de nabijheid/bereikbaarheid die ze bieden aan onze scheidsrechters.
- de waarnemers: voor hun inzet, hun flexibiliteit en geduld, waarbij ze met plezier steeds gepaste support geven aan onze scheidsrechters
- de secretaris Danny Van Hende: voor zijn ondersteuning in deze commissie
- het NSC: voor de constructieve samenwerking, waar professioneel met wederzijds respect en eigenheid, toegevoegde waarde wordt geleverd aan alle niveaus
- ALLE scheidsrechters: voor hun onverwijld inzet, flexibiliteit, sportiviteit, enthousiasme,... waarmee ze telkens zorgde voor een feilloos verloop van alle wedstrijden.

JEUGDCOMMISSIE

Vergaderingen in 2017:

22 januari (conclaf) - 15 februari (denktank Start2Volley)- 15 maart – 17 mei -13 september 12 oktober (werkgroep Selecties)-22 november-15 december (werkgroep competitiestructuur 2-2)

Binnen deze vergaderingen kwamen onderstaande items aan bod:

- Het project VOLTIS is in samenwerking met Spartanova en UGent verder uitgewerkt. De resultaten worden naar de spelers en speelsters gestuurd en de provincie én Volley Vlaanderen hebben een algemeen overzicht, we bereikte hiermee een 800 kinderen van 2006.
- Steunpunttrainingen: deze worden provinciaal ingevuld en veranderen vanaf September in Start2Volley trainingen

- Opgvolging talenten jeugdspelers: Wim De Boeck, Lieven Vrijders en Kris Vansnick doen de Volley Vlaanderen-detectie en hebben nauw contact met de provinciale werking. Zij geven er ook zeer geregeld selectie-detectietrainingen of volgen de provinciale selectietrainingen.
 - IPJOT: organisaties zijn in de provincies goed verlopen:
 - provincie Limburg: Overpelt op 07-08 januari
 - provincie Oost-Vlaanderen: Wetteren op 06-07 mei
 - provincie West-Vlaanderen: Roeselare op 26-27 augustus.
 - U11-2-tegen-2-competitie: iedere provincie zet hieronder zijn schouders met een uitloper op 1 mei in de Vlaamse Jeugdkampioenschappen 2-2 in Machelen.
 - Vlaamse Jeugd Champions League: Voor het vijfde seizoen op rij is deze organisatie verder gezet met ook opstarten van U11 voor de eerste maal. Een serieuze stijging in deelnemende teams van 25%. Meteen onze dank voor de provinciale- en cluborganisaties, scheidsrechters, toernooverantwoordelijke en provinciale besturen voor hun positieve inbreng hierin.
 - Volley Vlaanderen-jeugdeindronden op 13-14 mei: de organisatie in samenwerking met LOC en provincies zijn goed verlopen.
 - Start2Volley project: vis project: dit project wordt provinciaal voortgezet onder de vorm van clinics en toernooien. Dit wordt in 2017 vervangen door ons Start2volley project dat helemaal zal gevolgd worden en uitgewerkt door onze commissie en we zijn alvast begonnen met uitzetten van de krijtlijnen en basisplatform in Oktober-November 2016.
 - Een ander facultatieve opdracht van de Volley Vlaanderen is het project 'jeugdsportfonds'. Met de medewerking van onze twee jeugdconsulenten Stefaan en Wim, is dit project weer prima uitgewerkt. Het project wordt verder gezet in 2018 met bewaking voor de kwaliteitsverhoging in de clubs. In 2017 noteren we weer een opmerkelijke stijging van deelname van clubs.
 - Ook het project Volley@School is terug aan bod gekomen. Clubs kunnen trainingen geven in de scholen en aansluitend in hun club. Ook dit project wordt in 2018 verdergezet.
- We hebben nu een goede samenwerking met andere commissies, zoals de ontmoetings-, de scheidsrechterscommissie waar we regelmatig samenzitten met werkgroep competitiestructuur ifv Beleidsplan 2017-2020.

BEACHCOMMISSIE

Vergaderingen:

- Samenkomsten: 30/1, 2/3, 20/4, 15/6, 7/7, 7/9, 12/11, 29/12
- Deelname aan de samenkomsten stuurgroep beach
- Regelmatig overleg met Johan Van Riet (Belgian Beachvolley)

Werking 2017:

- Jeugd beachvolleybal competitie:
 - ✓ Antwerpen : 1 manche voor alle jongeren tussen U13 en U19
 - ✓ Brabant: competitie voor alle jongeren tussen U13 en U19
 - ✓ Limburg: verdere uitwerking en uitbreiding van de werking Maaseik
 - ✓ Oost-Vlaanderen: competitie voor alle jongeren tussen U13 en U19
 - ✓ West-Vlaanderen: diverse toernooien voor U15
- Jeugdbeachvolleybal Volley Vlaanderen:
 - ✓ Eigen organisatie van de finale van VV jeugdbeach U13- U15-U17 in Sint-Niklaas
 - ✓ Volle medewerking verleend aan de organisatie van Belgisch jeugdtoernooi voor U15-U17 in Knokke
 - ✓ Initiatief tot mogelijkheid van de organisatie beachvolley@school
 - ✓ Medewerking verleend aan de start2beachvolley.

- Organisatie van het VVB provinciaal kampioenschap voor senioren:
 - ✓ Algemeen tornooi reglement uitgewerkt en alle inschrijvingen en betalingen gebeuren via website Belgian Beachvolley
 - ✓ Integratie van het provinciaal kampioenschap in het nationaal kampioenschap door het toekennen van punten provinciale manches.
 - ✓ Limburg, Oost- en West-Vlaanderen: organisatie van een provinciale beachvolleybaltour + provinciale finale
 - ✓ Vlaams-Brabant: organisatie van een provinciale beachvolleybaltour + provinciale finale
 - ✓ Antwerpen: : 1 manche voor dames en heren in samenwerking met Spetter
 - ✓ Organisatie van de VVB-finale beachvolleybal in Knokke-Heist
- Medewerking aan de opstart van de indoorcompetitie:
 - ✓ Opstart en reglementen voor deze competitie
 - ✓ Materiaal en bezoek aan verschillende manches
 - ✓ algemene organisatie
- Regelmatige contacten met de commissie Pers en communicatie
 - ✓ Eigen banner
 - ✓ Voorbereiding artikels in de provinciale bladen.
 - ✓ Flyer voor alle beachactiviteiten met Belgisch, VVB en provinciaal circuit.
- Aanwezig en medewerking verleend aan
 - ✓ Europese bedrijfssportspelen in Gent
 - ✓ Provinciale sportdag voor gehandicapten in Harelbeke
 - ✓ Nationale kampioenschappen beachvolleybal voor bedrijven in Hofstade
 - ✓ Start2beachvolley
 - ✓ indoorvolley

REDACTIERAAD

Vergaderingen

Er werd in 2017 tien keer vergaderd: op 05/01, 07/02, 07/03, 05/04, 03/05, 27/07, 07/09, 05/10, 10/11, 07/12. Wegens de drukke VV-kalender, de wijzigingen in de beleidsstructuur, de interlands van de verschillende nationale ploegen en andere activiteiten van sommige redactieleden, waren er regelmatig verontschuldigen, maar er was toch een aanwezigheid van nagenoeg 70%. Soms werden de moderne communicatiemiddelen aangewend om af te spreken voor sommige nummers.

Inhoud Volley Magazine

Het blijft de bedoeling – zeker in het digitale tijdperk - om van Volley Magazine een blad te maken met artikels die voor alle VV-leden aantrekkelijk kunnen zijn. Het gaf alleszins aanleiding tot een bonte mengeling van onderwerpen. Het vast interview met een volleyfiguur, onze club in de kijker, hoe zou het zijn met (figuren uit een recent en verder verleden),... werden vaste rubrieken die het ganse gamma van volleybeoefenaars en - supporters probeert te bereiken. Goede vaste rubrieken uit het verleden zoals World Wide, digest, overzichten van de prestaties van onze clubs en spelers op nationaal en Europees gebied, plus aandacht voor de nationale ploegen, bleven uiteraard behouden en nog nauwer aan de actualiteit aangepast dankzij een flexibele en uitermate vlot functionerende samenwerking tussen de eindredacteur en het VV-secretariaat, dat mee instond voor een ruimere, luchtiger lay-out dankzij nieuwe apparatuur, die het Magazine nog aantrekkelijker maakte. Ook opmerkelijke citaten uit de sportwereld kregen hun plaats.

Een bijzonder dankwoord is zeker op haar plaats voor Mellory Blanckaert, die zich in een minimum van tijd inwerkte in het lay-outen van het magazine, naast haar andere vaste secretariaatstaken. Het digitale werken aan ons Volleymagazine lijkt ook steeds vlotter te verlopen. Want vanaf het nieuwe seizoen werd Volley Magazine in een gans nieuw kleedje gestoken, zoals je hieronder kan lezen.

NIEUW

Naast de genoemde wijzigingen in de samenstelling van het Volley Magazine bleef de uitgave van een jaarboek over het voorbije volleyseizoen als laatste nummer van de reeks behouden. De toekomst zal uitwijzen hoe onontbeerlijk dit jaarboek kan zijn bij opzoekwerk naar het recente en 'verre' volleyverleden. Omdat dit nummer midden juli verschijnt, was er ook al heel wat nieuws aanwezig over de samenstelling van de ploegen voor het komende seizoen. Daarnaast vond je er al de uitslagen van de nationale ploegen, de jeugd, de nationale en internationale competities in terug, plus een overzicht van de activiteiten in de zomerse vakantie maanden. Wij danken hiervoor de raad van bestuur en in het bijzonder de financieel verantwoordelijken voor hun steun aan dit project, waardoor het laatste nummer 32 blz. meekreeg. Wij mochten o.a. voor dit jaarboek dan ook lovende kritieken ontvangen van verschillende sportvolgers.

DIGITAAL

Het feit dat Volleymagazine ook digitaal te lezen was, bracht de grootste omwenteling teweeg qua lezers, waar zelfs de initiatiefnemers en ook de redactieleden verbaasd van opkeken. Voor deze optie werd gekozen om in feite alle beoefenaars van onze sport (en zelfs daar buiten) te laten kennis maken met Volleymagazine en op die manier ook de drukkosten tot het minimum te beperken. De resultaten waren verbluffend en het magazine werd soms zelfs gelezen (of beter 'geclickt') tot boven de 90.000 keer! Van een positieve ommekeer gesproken!

Het kwam ook tot een verbeterde samenwerking met de bestaande websites. Al blijft bij sommigen heimwee bestaan naar de gedrukte exemplaren van weleer, maar het verschil tussen 1800 'verkochte' exemplaren en het aantal geciteerde 'clicks' doet de balans zonder enige twijfel overslaan naar de digitale versie.

Sinds augustus werd Volleymagazine ook digitaal nog in een vernieuwde richting geduwd. Door de digitale mogelijkheden werd afgestapt van het principe om elke maand een nummer uit te brengen. Er werd zelfs keihard op de actualiteit gericht met voorbeschouwingen van de nationale en internationale competities, kort op de bal. Ook de steeds uitgebreidere pogingen om het volley te verspreiden in zo veel mogelijk clubs en scholen, werden uitgepluisd. Het beoogde aantal leden in 2020 bereiken, is een werk waar ook de redactie van Volleymagazine aan verder werkt. Ook de sociale media mochten regelmatig genieten van de pennenvruchten uit ons Volleymagazine. Dat alles volgde uit een 'conclaaf' in februari 2017 met alle communicatieverantwoordelijken en redactieleden.

Verwachtingen

Voor het jaar 2018 kijken we uit of eenzelfde aantal lezers de digitale Volleymagazines zal blijven bekijken. De redactie doet alleszins haar best om het blad op een haast professioneel niveau verder uit te bouwen met uitsluitend (boeiend) nieuws uit de volleybalwereld. Dankzij de samenwerking met een aantal andere commissies (p.r., jeugd, topsport...) wordt een nieuwe uitgave van het magazine in een mum van tijd bekend gemaakt. Al stuiten we met de toepassing van de nieuwe wetgeving op de privacy soms wel op een nog mogelijk grotere bekendmaking van nieuwe artikels. Soms bestaat er ook twijfel over hetgeen er op Topvolley Belgium verschijnt niet eerder geschikt ware geweest voor Volleymagazine of omgekeerd. Al wordt dat gewoonlijk uitgeklaard door korte communicatie.

Soms spruiten ook interessante redactionele artikels voort uit de samenwerking met die commissies, die op deze manier ook een grotere verspreiding krijgen van hun activiteiten. Suggesties over mogelijke andere onderwerpen zijn ook altijd welkom en als er toch al eens een foutje opdoemt, dan zou dat best aan de snelheid kunnen liggen, waarmee vorig jaar steeds nieuwe artikels klaar lagen voor de lezers. Een dankwoordje voor de discipline van het ganse redactieteam is hier dan ook op zijn plaats.

BONDSPARKET

Behandelde zaken in 2017

ADVIEZEN:

In 2017 heeft het Volley-Bondsparket **twee niet-bindende adviezen** verstrekt aan Volley Vlaanderen of een provinciale of regionale volleybalvereniging.

VORDERINGEN:

In 2017 zijn bij/door het Volley-Bondsparket in totaal **35 zaken** aanhangig gemaakt via een scheidsrechtersverslag, een klachtbrief of een ambtshalve vordering. Op 10/02/2018 waren **33 zaken definitief afgesloten**.

STAND VAN ZAKEN VAN DEZE 25 DOSSIERS OP 31/12/2017:

- 4 seponeringen aanvaard.
- 19 minnelijke schikkingen aanvaard.
- 12 opgeroepen op zitting :
 - o 9 uitspraken door een kamer van de Volley-Tuchtraad
 - o 1 uitspraak door de Volley-Beroepsraad
 - o 2 zaken nog in behandeling bij de Volley-Beroepsraad